

Resultatregnskap desember 2023

Oslostudentenes Idrettsklubb

Utarbeidet den 14.02.2024 0

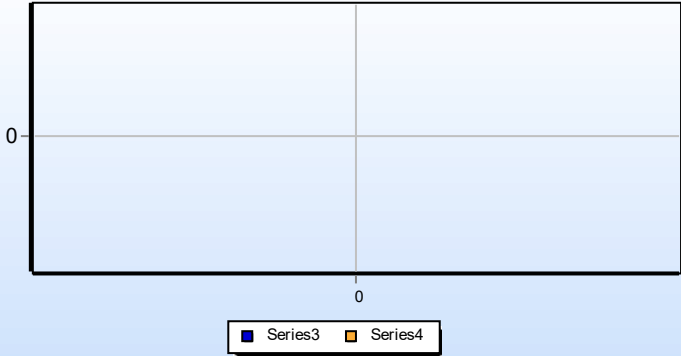
Alle beløp i NOK

Tekst	Virkelig i år			Virkelig i fjor			Endring		
	Denne periode	Hittil	%	Denne periode	Hittil	%	Denne periode	Hittil	%

Resultat



Salgsutvikling



Resultatregnskap desember 2023

Oslostudentenes Idrettsklubb

Utarbeidet den 14.02.2024 Aikido

Alle beløp i NOK

Tekst	Virkelig i år			Virkelig i fjor			Endring		
	Denne periode	Hittil	%	Denne periode	Hittil	%	Denne periode	Hittil	%
3110 Salg materiell	0	300		0	0		0	300	0,0
Salgsinntekter	0	300		0	0		0	300	0,0
3440 Tilskudd fra NIF,	0	8 000		0	0		0	8 000	0,0
3480 Tildelt	0	6 000		0	0		0	6 000	0,0
3920 Medlemskontingent	0	6 000		600	7 000		-600	-1 000	-14,3
3990 Andre inntekter	0	7 480		0	0		0	7 480	0,0
Andre inntekter	0	27 480		600	7 000		-600	20 480	292,6
Sum driftsinntekter	0	27 780		600	7 000		-600	20 780	296,9
4090 Beholdningsendring	-1 996	-1 996		0	0		-1 996	-1 996	0,0
4120 Idrettsmateriell/utsty	0	0		6 288	8 163		-6 288	-8 163	-100,0
4200 Kontingent og	0	2 425		0	600		0	1 825	304,2
4510 Utbetalt til	0	220		0	0		0	220	0,0
4700 Leie idrettsanlegg	0	10 560		0	0		0	10 560	0,0
4800 Utgifter	0	5 264		0	0		0	5 264	0,0
4990 Sosiale tilstelninger	0	392		650	650		-650	-258	-39,7
Varekostnader	-1 996	16 865		6 938	9 413		-8 934	7 452	79,2
Bruttofortjeneste	1 996	10 915		-6 338	-2 413		8 334	13 328	-552,4
Dekningsgrad	0,0%	39,3%		-1056,3%	-34,5%		1056,3%	73,8%	
5990 Annen	0	2 294		0	0		0	2 294	0,0
Lønn og andre personalkostn.	0	2 294		0	0		0	2 294	0,0
6300 Leie lokale	0	2 900		0	0		0	2 900	0,0
Kostnader lokale	0	2 900		0	0		0	2 900	0,0
6550 Driftsmateriale	0	199		0	0		0	199	0,0
Verktøy, inventar	0	199		0	0		0	199	0,0
7140 Reisekostnad, ikke	0	577		0	0		0	577	0,0
7155 Diettkostnad, ikke	0	0		0	7 282		0	-7 282	-100,0
Reise, diett	0	577		0	7 282		0	-6 705	-92,1
7320 Reklamekostnad	0	702		0	0		0	702	0,0
Salg, reklame, repr.	0	702		0	0		0	702	0,0
7350 Representasjon,	0	1 142		0	0		0	1 142	0,0
7400 Kontingent,	0	2 055		0	0		0	2 055	0,0
Kontingenter og gaver	0	3 197		0	0		0	3 197	0,0
7770 Bank- og kortgebyr	0	119		0	0		0	119	0,0
Andre kostnader	0	119		0	0		0	119	0,0
Sum driftskostnader	0	9 988		0	7 282		0	2 707	37,2
EBITDA	1 996	927		-6 338	-9 695		8 334	10 622	-109,6
Driftsresultat	1 996	927		-6 338	-9 695		8 334	10 622	-109,6
Resultat før skatt	1 996	927		-6 338	-9 695		8 334	10 622	-109,6
Resultat etter skatt	1 996	927		-6 338	-9 695		8 334	10 622	-109,6

Resultatregnskap desember 2023

Oslostudentenes Idrettsklubb

Utarbeidet den 14.02.2024 Aikido

Alle beløp i NOK

Tekst	Virkelig i år			Virkelig i fjor			Endring		
	Denne periode	Hittil	%	Denne periode	Hittil	%	Denne periode	Hittil	%

Resultat



Salgsutvikling



Resultatregnskap desember 2023

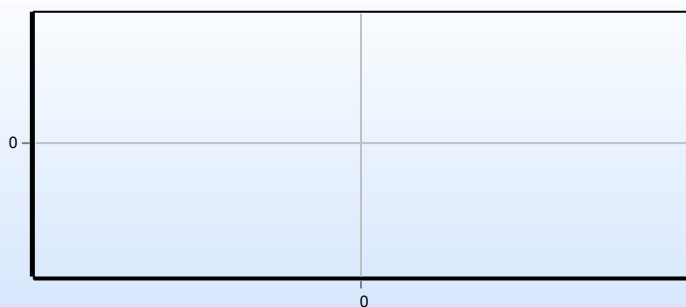
Oslostudentenes Idrettsklubb

Utarbeidet den 14.02.2024 Friidrett

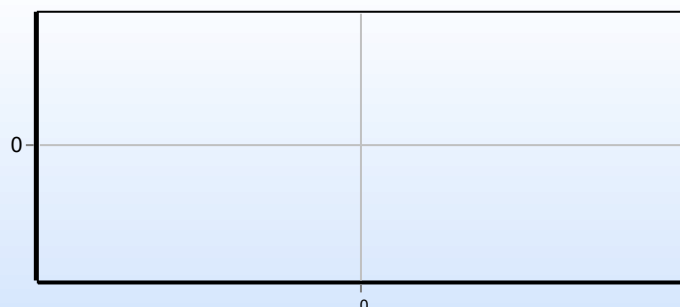
Alle beløp i NOK

Tekst	Virkelig i år			Virkelig i fjor			Endring		
	Denne periode	Hittil	%	Denne periode	Hittil	%	Denne periode	Hittil	%
3480 Tildelt	0	123 480		0	100 000		0	23 480	23,5
3920 Medlemskontingent	0	13 600		900	12 600		-900	1 000	7,9
3970 Dugnadsinntekter	0	50 000		0	8 000		0	42 000	525,0
3990 Andre inntekter	0	0		0	19 963		0	-19 963	-100,0
Andre inntekter	0	187 080		900	140 563		-900	46 517	33,1
Sum driftsinntekter	0	187 080		900	140 563		-900	46 517	33,1
4120 Idrettsmatriell/utsty	9 885	12 343		951	42 730		8 934	-30 387	-71,1
4200 Kontingent og	0	18 030		22 614	28 789		-22 614	-10 759	-37,4
4500 Fremmedytelse,	50 000	50 000		52 000	52 000		-2 000	-2 000	-3,8
4510 Utbetalt til	0	4 554		0	0		0	4 554	0,0
4590 Beholdningsendring	0	0		1 864	1 864		-1 864	-1 864	-100,0
4610 Rep/v edl.hold	0	2 138		0	0		0	2 138	0,0
4700 Leie idrettsanlegg	0	12 645		0	0		0	12 645	0,0
4800 Utgifter	0	3 743		0	7 900		0	-4 157	-52,6
4990 Sosiale tilstelninger	244	17 690		2 788	4 590		-2 544	13 100	285,4
Varekostnader	60 129	121 144		80 217	137 874		-20 088	-16 730	-12,1
Bruttofortjeneste	-60 129	65 937		-79 317	2 689		19 188	63 247	2351,8
Dekningsgrad	0,0%	35,2%		-8812,9%	1,9%		8812,9%	33,3%	
6300 Leie lokale	40 000	73 211		0	0		40 000	73 211	0,0
Kostnader lokale	40 000	73 211		0	0		40 000	73 211	0,0
6440 Leie transportmidler	0	0		0	6 000		0	-6 000	-100,0
Leie maskiner, inventar	0	0		0	6 000		0	-6 000	-100,0
7700 Styre- og	0	0		0	1 212		0	-1 212	-100,0
7710 Styre- og	0	6 646		0	0		0	6 646	0,0
7770 Bank- og kortgebyr	0	0		0	349		0	-349	-100,0
Andre kostnader	0	6 646		0	1 562		0	5 084	325,6
Sum driftskostnader	40 000	79 857		0	7 562		40 000	72 295	956,1
EBITDA	-100 129	-13 921		-79 317	-4 872		-20 812	-9 048	185,7
Driftsresultat	-100 129	-13 921		-79 317	-4 872		-20 812	-9 048	185,7
Resultat før skatt	-100 129	-13 921		-79 317	-4 872		-20 812	-9 048	185,7
Resultat etter skatt	-100 129	-13 921		-79 317	-4 872		-20 812	-9 048	185,7

Resultat



Salgsutvikling



Resultatregnskap desember 2023

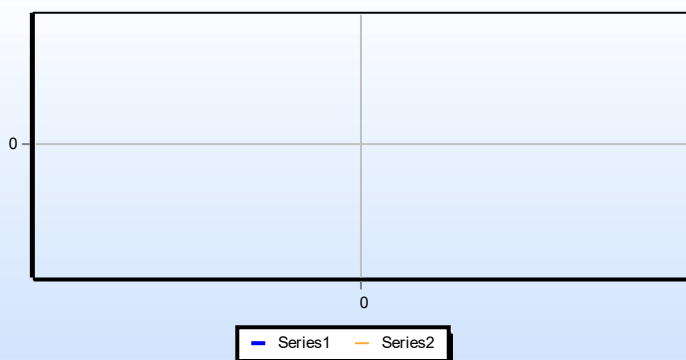
Oslostudentenes Idrettsklubb

Utarbeidet den 14.02.2024 Ultimate Frisbee

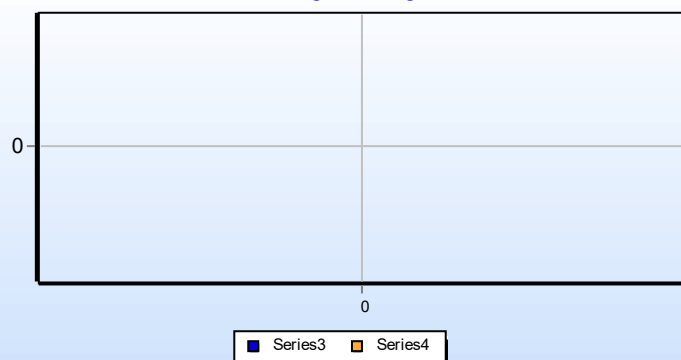
Alle beløp i NOK

Tekst	Virkelig i år			Virkelig i fjor			Endring		
	Denne periode	Hittil	%	Denne periode	Hittil	%	Denne periode	Hittil	%
3110 Salg materiell	0	150		0	0		0	150	0,0
Salgsinntekter	0	150		0	0		0	150	0,0
3480 Tildelt	0	3 500		0	3 500		0	0	0,0
3490 Andre tilskudd	0	0		-900	0		900	0	0,0
3920 Medlemskontingent	0	2 000		280	5 880		-280	-3 880	-66,0
3990 Andre inntekter	0	210		0	0		0	210	0,0
Andre inntekter	0	5 710		-620	9 380		620	-3 670	-39,1
Sum driftsinntekter	0	5 860		-620	9 380		620	-3 520	-37,5
4120 Idrettsmatriell/utsty	0	5 284		0	0		0	5 284	0,0
4800 Utgifter	1 500	2 700		0	5 100		1 500	-2 400	-47,1
4990 Sosiale tilstelninger	0	0		976	1 780		-976	-1 780	-100,0
Varekostnader	1 500	7 984		976	6 880		524	1 104	16,0
Bruttofortjeneste	-1 500	-2 124		-1 596	2 500		96	-4 624	-185,0
Dekningsgrad	0,0%	-36,2%		257,4%	26,7%		-257,4%	-62,9%	
6110 Toll og	0	1 571		0	0		0	1 571	0,0
Frakt, transport	0	1 571		0	0		0	1 571	0,0
7400 Kontingent,	0	500		0	0		0	500	0,0
Kontingenter og gaver	0	500		0	0		0	500	0,0
Sum driftskostnader	0	2 071		0	0		0	2 071	0,0
EBITDA	-1 500	-4 195		-1 596	2 500		96	-6 695	-267,8
Driftsresultat	-1 500	-4 195		-1 596	2 500		96	-6 695	-267,8
8160 Valutatap (disagio)	0	0		0	42		0	-42	-100,0
Finanskostnader	0	0		0	42		0	-42	-100,0
Netto finansposter	0	0		0	-42		0	42	-100,0
Resultat før skatt	-1 500	-4 195		-1 596	2 458		96	-6 653	-270,7
Resultat etter skatt	-1 500	-4 195		-1 596	2 458		96	-6 653	-270,7

Resultat



Salgsutvikling



Resultatregnskap desember 2023

Oslostudentenes Idrettsklubb

Utarbeidet den 14.02.2024 Håndball

Alle beløp i NOK

Tekst	Virkelig i år			Virkelig i fjor			Endring		
	Denne periode	Hittil	%	Denne periode	Hittil	%	Denne periode	Hittil	%
3110 Salg materiell	0	1 155		0	0		0	1 155	0,0
Salgsinntekter	0	1 155		0	0		0	1 155	0,0
3400 Tilskudd fra	0	0		0	6 000		0	-6 000	-100,0
3440 Tilskudd fra NIF,	0	11 100		0	0		0	11 100	0,0
3480 Tildelt	0	272 798		0	99 105		0	173 692	175,3
3900 Annen driftsrelatert	0	10 140		0	0		0	10 140	0,0
3920 Medlemskontingent	0	112 200		2 250	188 287		-2 250	-76 087	-40,4
3940 Kursavgifter	0	39 780		0	0		0	39 780	0,0
3970 Dugnadsinntekter	33 984	72 484		0	100 284		33 984	-27 800	-27,7
3990 Andre inntekter	7 870	400 832		6 970	396 001		900	4 831	1,2
Andre inntekter	41 854	919 334		9 220	789 677		32 634	129 656	16,4
Sum driftsinntekter	41 854	920 489		9 220	789 677		32 634	130 811	16,6
4110 Innkjøp av	0	50 220		0	71 953		0	-21 733	-30,2
4120 Idrettsmatriell/utsty	0	19 055		6 292	36 769		-6 292	-17 714	-48,2
4200 Kontingent og	750	221 515		55 463	267 378		-54 713	-45 863	-17,2
4300 Premier	0	1 645		0	660		0	985	149,2
4500 Fremmedytelse,	0	0		0	5 000		0	-5 000	-100,0
4510 Utbetalt til	2 978	62 338		0	24 086		2 978	38 252	158,8
4700 Leie idrettsanlegg	16 366	224 066		96 068	313 633		-79 702	-89 567	-28,6
4800 Utgifter	0	62 429		0	47 504		0	14 925	31,4
4990 Sosiale tilstelninger	22 362	135 976		157	74 561		22 205	61 415	82,4
Varekostnader	42 456	777 244		157 979	841 543		-115 523	-64 299	-7,6
Bruttofortjeneste	-602	143 245		-148 759	-51 866		148 157	195 111	-376,2
Dekningsgrad	-1,4%	15,6%		-1613,4%	-6,6%		1612,0%	22,1%	
5001 Lønn uten aga	0	17 350		0	0		0	17 350	0,0
5011 Div lønn u/FP	0	0		0	16 515		0	-16 515	-100,0
5015 Lønn u/AGA og FP	0	4 230		7 650	19 605		-7 650	-15 375	-78,4
5310 Trekkpl	0	0		0	40		0	-40	-100,0
5320 Trekkpl	0	0		248	377		-248	-377	-100,0
5350 Godtgjørelse til	12 666	208 013		5 503	115 254		7 163	92 759	80,5
5400 Arbeidsgiveravgift	0	0		35	2 387		-35	-2 387	-100,0
Lønn og andre personalkostn.	12 666	229 593		13 436	154 179		-770	75 414	48,9
6300 Leie lokale	15 203	67 631		0	0		15 203	67 631	0,0
6390 Annen kostnad	0	3 394		0	0		0	3 394	0,0
Kostnader lokale	15 203	71 025		0	0		15 203	71 025	0,0
6490 Annen leiekostnad	0	0		0	4 316		0	-4 316	-100,0
Leie maskiner, inventar	0	0		0	4 316		0	-4 316	-100,0
6550 Driftsmateriale	0	1 696		0	0		0	1 696	0,0
Verktøy, inventar	0	1 696		0	0		0	1 696	0,0
7100 Bilgodtgjørelse,	0	6 004		8 322	14 879		-8 322	-8 875	-59,6
7101 Passasjertillegg	0	0		188	735		-188	-735	-100,0
Kostnader transport	0	6 004		8 510	15 614		-8 510	-9 610	-61,5
7140 Reisekostnad, ikke	20 910	129 712		15 579	121 992		5 331	7 720	6,3
7150 Diettkostnad,	0	171		886	2 296		-886	-2 125	-92,6
Reise, diett	20 910	129 883		16 465	124 288		4 445	5 595	4,5
7420 Gave,	0	961		0	0		0	961	0,0
7440 Overgangsgebyr	0	4 121		0	0		0	4 121	0,0
Kontingenter og gaver	0	5 082		0	0		0	5 082	0,0
7700 Styre- og	0	0		0	1 632		0	-1 632	-100,0
7710 Styre- og	0	801		0	0		0	801	0,0
7770 Bank- og kortgebyr	119	6 652		122	6 751		-3	-99	-1,5

Resultatregnskap desember 2023

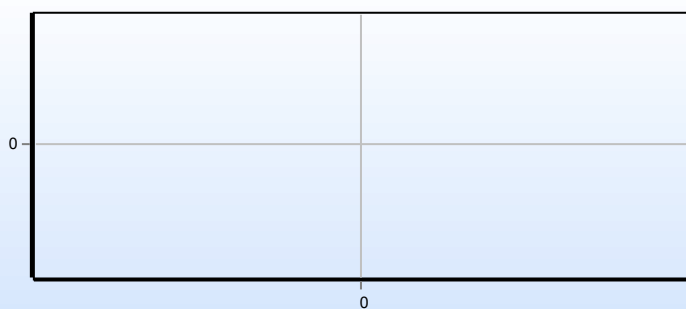
Oslostudentenes Idrettsklubb

Utarbeidet den 14.02.2024 Håndball

Alle beløp i NOK

Tekst	Virkelig i år			Virkelig i fjor			Endring		
	Denne periode	Hittil	%	Denne periode	Hittil	%	Denne periode	Hittil	%
7790 Annen kostnad	0	1 680		0	0		0	1 680	0,0
Andre kostnader	119	9 133		122	8 383		-3	750	8,9
Sum driftskostnader	48 899	452 416		38 533	306 779		10 365	145 637	47,5
EBITDA	-49 501	-309 172		-187 292	-358 645		137 791	49 473	-13,8
Driftsresultat	-49 501	-309 172		-187 292	-358 645		137 791	49 473	-13,8
8060 Valutagevinst (agio)	0	0		0	247		0	-247	-100,0
Finansinntekter	0	0		0	247		0	-247	-100,0
8155 Renter leverandører	0	493		0	0		0	493	0,0
Finanskostnader	0	493		0	0		0	493	0,0
Netto finansposter	0	-493		0	247		0	-740	-299,3
Resultat før skatt	-49 501	-309 664		-187 292	-358 398		137 791	48 734	-13,6
Resultat etter skatt	-49 501	-309 664		-187 292	-358 398		137 791	48 734	-13,6

Resultat



Salgsutvikling



Resultatregnskap desember 2023

Oslostudentenes Idrettsklubb

Utarbeidet den 14.02.2024 Innebandy

Alle beløp i NOK

Tekst	Virkelig i år			Virkelig i fjor			Endring		
	Denne periode	Hittil	%	Denne periode	Hittil	%	Denne periode	Hittil	%
3110 Salg materiell	2 989	2 989		0	0		2 989	2 989	0,0
Salgsinntekter	2 989	2 989		0	0		2 989	2 989	0,0
3400 Tilskudd fra	0	0		0	15 000		0	-15 000	-100,0
3480 Tildelt	0	34 200		0	39 600		0	-5 400	-13,6
3920 Medlemskontingent	0	71 200		900	48 600		-900	22 600	46,5
3970 Dugnadsinntekter	0	840		0	2 100		0	-1 260	-60,0
Andre inntekter	0	106 240		900	105 300		-900	940	0,9
Sum driftsinntekter	2 989	109 229		900	105 300		2 089	3 929	3,7
4120 Idrettsmatriell/utsty	3 348	10 503		0	9 098		3 348	1 405	15,4
4200 Kontingent og	0	40 800		0	0		0	40 800	0,0
4510 Utbetalt til	0	5 400		0	-135		0	5 535	-
4700 Leie idrettsanlegg	0	0		0	2 640		0	-2 640	-100,0
4800 Utgifter	0	7 800		855	8 055		-855	-255	-3,2
4990 Sosiale tilstelninger	0	3 358		13 934	14 955		-13 934	-11 598	-77,5
Varekostnader	3 348	67 861		14 789	34 613		-11 441	33 247	96,1
Bruttofortjeneste	-359	41 368		-13 889	70 687		13 530	-29 318	-41,5
Dekningsgrad	-12,0%	37,9%		-1543,2%	67,1%		1531,2%	-29,3%	
5011 Div lønn u/FP	0	0		0	3 000		0	-3 000	-100,0
5015 Lønn u/AGA og FP	0	1 200		0	400		0	800	200,0
5350 Godtgjørelse til	1 600	19 565		0	-11 297		1 600	30 862	-273,2
5400 Arbeidsgiveravgift	0	0		0	423		0	-423	-100,0
Lønn og andre personalkostn.	1 600	20 765		0	-7 474		1 600	28 239	-377,8
7400 Kontingent,	0	2 100		0	0		0	2 100	0,0
7410 Kontingent, ikke	0	3 500		0	0		0	3 500	0,0
Kontingenter og gaver	0	5 600		0	0		0	5 600	0,0
7700 Styre- og	0	0		2 500	34 600		-2 500	-34 600	-100,0
7710 Styre- og	0	2 466		0	0		0	2 466	0,0
Andre kostnader	0	2 466		2 500	34 600		-2 500	-32 134	-92,9
Sum driftskostnader	1 600	28 831		2 500	27 126		-900	1 705	6,3
EBITDA	-1 959	12 537		-16 389	43 561		14 430	-31 024	-71,2
Avskrivninger	2 328	27 933		2 328	23 278		0	4 655	20,0
Driftsresultat	-4 287	-15 396		-18 717	20 283		14 430	-35 679	-175,9
Resultat før skatt	-4 287	-15 396		-18 717	20 283		14 430	-35 679	-175,9
Resultat etter skatt	-4 287	-15 396		-18 717	20 283		14 430	-35 679	-175,9

Resultatregnskap desember 2023

Oslostudentenes Idrettsklubb
Utarbeidet den 14.02.2024 Innebandy
Alle beløp i NOK

Tekst	Virkelig i år			Virkelig i fjor			Endring		
	Denne periode	Hittil	%	Denne periode	Hittil	%	Denne periode	Hittil	%

Resultat



Salgsutvikling



Resultatregnskap desember 2023

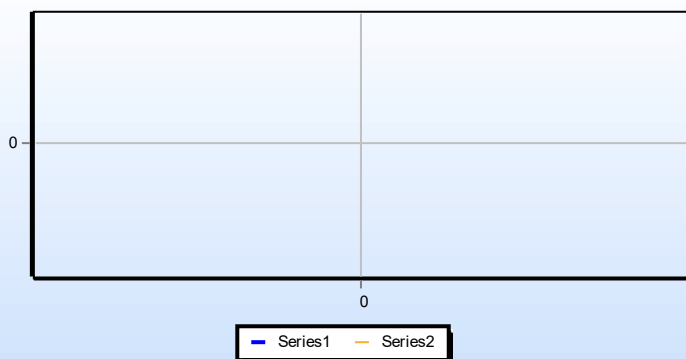
Oslostudentenes Idrettsklubb

Utarbeidet den 14.02.2024 Judo

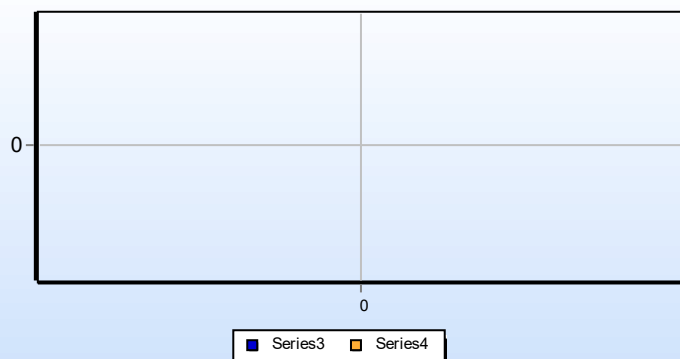
Alle beløp i NOK

Tekst	Virkelig i år			Virkelig i fjor			Endring		
	Denne periode	Hittil	%	Denne periode	Hittil	%	Denne periode	Hittil	%
3920 Medlemskontingent	0	1 400		0	2 000		0	-600	-30,0
Andre inntekter	0	1 400		0	2 000		0	-600	-30,0
Sum driftsinntekter	0	1 400		0	2 000		0	-600	-30,0
4090 Beholdningsendring	537	537		0	0		537	537	0,0
4120 Idrettsmateriell/utsty	0	1 834		0	0		0	1 834	0,0
4590 Beholdningsendring	0	0		-139	-139		139	139	-100,0
Varekostnader	537	2 371		-139	-139		676	2 510	-
Bruttofortjeneste	-537	-971		139	2 139		-676	-3 110	-145,4
Dekningsgrad	0,0%	-69,4%		0,0%	107,0%		0,0%	-176,3%	
7400 Kontingent,	0	2 055		0	0		0	2 055	0,0
Kontingenter og gaver	0	2 055		0	0		0	2 055	0,0
Sum driftskostnader	0	2 055		0	0		0	2 055	0,0
EBITDA	-537	-3 026		139	2 139		-676	-5 165	-241,5
Driftsresultat	-537	-3 026		139	2 139		-676	-5 165	-241,5
Resultat før skatt	-537	-3 026		139	2 139		-676	-5 165	-241,5
Resultat etter skatt	-537	-3 026		139	2 139		-676	-5 165	-241,5

Resultat



Salgsutvikling



Resultatregnskap desember 2023

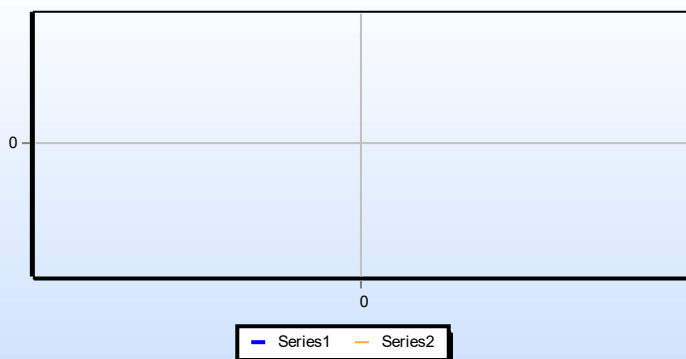
Oslostudentenes Idrettsklubb

Utarbeidet den 14.02.2024 Karate

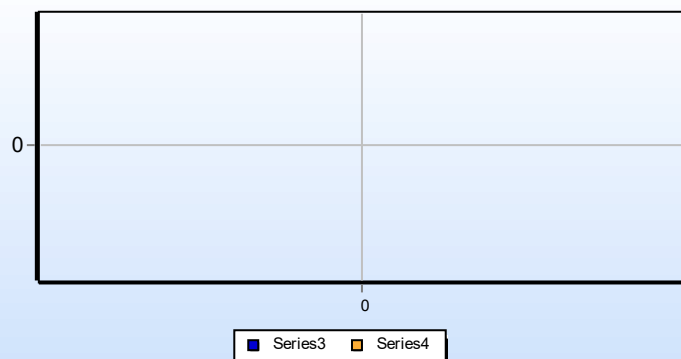
Alle beløp i NOK

Tekst	Virkelig i år			Virkelig i fjor			Endring		
	Denne periode	Hittil	%	Denne periode	Hittil	%	Denne periode	Hittil	%
3920 Medlemskontingent	0	4 000		0	4 700		0	-700	-14,9
Andre inntekter	0	4 000		0	4 700		0	-700	-14,9
Sum driftsinntekter	0	4 000		0	4 700		0	-700	-14,9
4200 Kontingent og	1 000	1 000		0	0		1 000	1 000	0,0
4800 Utgifter	0	0		0	1 565		0	-1 565	-100,0
4990 Sosiale tilstelninger	0	17		0	0		0	17	0,0
Varekostnader	1 000	1 017		0	1 565		1 000	-548	-35,0
Bruttofortjeneste	-1 000	2 983		0	3 135		-1 000	-152	-4,8
Dekningsgrad	0,0%	74,6%		0,0%	66,7%		0,0%	7,9%	
7400 Kontingent,	0	2 371		0	0		0	2 371	0,0
Kontingenter og gaver	0	2 371		0	0		0	2 371	0,0
Sum driftskostnader	0	2 371		0	0		0	2 371	0,0
EBITDA	-1 000	612		0	3 135		-1 000	-2 523	-80,5
Driftsresultat	-1 000	612		0	3 135		-1 000	-2 523	-80,5
Resultat før skatt	-1 000	612		0	3 135		-1 000	-2 523	-80,5
Resultat etter skatt	-1 000	612		0	3 135		-1 000	-2 523	-80,5

Resultat



Salgsutvikling



Resultatregnskap desember 2023

Oslostudentenes Idrettsklubb
Utarbeidet den 14.02.2024 Orientering
Alle beløp i NOK

Tekst	Virkelig i år			Virkelig i fjor			Endring		
	Denne periode	Hittil	%	Denne periode	Hittil	%	Denne periode	Hittil	%
3480 Tildelt	0	8 000		0	0		0	8 000	0,0
3900 Annen driftsrelatert	360	3 730		0	0		360	3 730	0,0
3910 OSI kontingent	0	0		0	570		0	-570	-100,0
3920 Medlemskontingent	0	1 025		0	2 825		0	-1 800	-63,7
3950 Egenandeler	0	0		0	7 905		0	-7 905	-100,0
3960 Stevneinntekter	0	37 700		5 590	45 381		-5 590	-7 681	-16,9
3990 Andre inntekter	0	100		1 340	265		-1 340	-165	-62,3
Andre inntekter	360	50 555		6 930	56 946		-6 570	-6 391	-11,2
Sum driftsinntekter	360	50 555		6 930	56 946		-6 570	-6 391	-11,2
4120 Idrettsmatriell/utsty	10 913	15 973		0	4 844		10 913	11 129	229,7
4150 Kostnader	1 290	3 930		0	0		1 290	3 930	0,0
4200 Kontingent og	0	4 480		0	7 099		0	-2 619	-36,9
4300 Premier	0	2 192		0	0		0	2 192	0,0
4510 Utbetalt til	0	0		0	2 769		0	-2 769	-100,0
4700 Leie idrettsanlegg	0	0		6 435	8 605		-6 435	-8 605	-100,0
4800 Utgifter	0	15 615		280	31 226		-280	-15 611	-50,0
4990 Sosiale tilstelninger	4 014	4 014		0	4 359		4 014	-345	-7,9
Varekostnader	16 217	46 204		6 715	58 902		9 502	-12 698	-21,6
Bruttofortjeneste	-15 857	4 351		215	-1 956		-16 072	6 308	-322,4
Dekningsgrad	-4404,8%	8,6%		3,1%	-3,4%		-4407,9%	12,0%	
6300 Leie lokale	0	2 200		0	0		0	2 200	0,0
Kostnader lokale	0	2 200		0	0		0	2 200	0,0
6810 Data/EDB-kostnad	0	0		0	1 174		0	-1 174	-100,0
Kontorkostnader	0	0		0	1 174		0	-1 174	-100,0
7700 Styre- og	0	0		0	590		0	-590	-100,0
7710 Styre- og	0	1 403		0	0		0	1 403	0,0
7770 Bank- og kortgebyr	0	2		0	1		0	1	66,7
7790 Annen kostnad	0	0		0	35		0	-35	-100,0
Andre kostnader	0	1 405		0	626		0	779	124,4
Sum driftskostnader	0	3 605		0	1 800		0	1 805	100,2
EBITDA	-15 857	746		215	-3 757		-16 072	4 503	-119,9
Driftsresultat	-15 857	746		215	-3 757		-16 072	4 503	-119,9
8160 Valutatap (disagio)	0	0		0	1		0	-1	-100,0
Finanskostnader	0	0		0	1		0	-1	-100,0
Netto finansposter	0	0		0	-1		0	1	-100,0
Resultat før skatt	-15 857	746		215	-3 758		-16 072	4 504	-119,9
Resultat etter skatt	-15 857	746		215	-3 758		-16 072	4 504	-119,9

Resultatregnskap desember 2023

Oslostudentenes Idrettsklubb
Utarbeidet den 14.02.2024 Orientering
Alle beløp i NOK

Tekst	Virkelig i år			Virkelig i fjor			Endring		
	Denne periode	Hittil	%	Denne periode	Hittil	%	Denne periode	Hittil	%

Resultat



Salgsutvikling



Resultatregnskap desember 2023

Oslostudentenes Idrettsklubb

Utarbeidet den 14.02.2024 Langrenn

Alle beløp i NOK

Tekst	Virkelig i år			Virkelig i fjor			Endring		
	Denne periode	Hittil	%	Denne periode	Hittil	%	Denne periode	Hittil	%
3440 Tilskudd fra NIF,	0	10 500		0	8 000		0	2 500	31,3
3480 Tildelt	0	9 500		0	0		0	9 500	0,0
3920 Medlemskontingent	0	8 000		200	13 000		-200	-5 000	-38,5
3940 Kursavgifter	0	20 000		0	50 000		0	-30 000	-60,0
3950 Egenandeler	0	0		6 000	19 200		-6 000	-19 200	-100,0
3990 Andre inntekter	0	10 000		0	19 105		0	-9 105	-47,7
Andre inntekter	0	58 000		6 200	109 305		-6 200	-51 305	-46,9
Sum driftsinntekter	0	58 000		6 200	109 305		-6 200	-51 305	-46,9
4200 Kontingent og	0	1 050		0	13 150		0	-12 100	-92,0
4300 Premier	0	686		0	1 175		0	-489	-41,6
4510 Utbetalt til	0	33 783		0	16 141		0	17 642	109,3
4800 Utgifter	0	47 175		0	42 822		0	4 353	10,2
4990 Sosiale tilstelninger	0	4 771		0	32 524		0	-27 754	-85,3
Varekostnader	0	87 464		0	105 812		0	-18 348	-17,3
Bruttofortjeneste	0	-29 464		6 200	3 493		-6 200	-32 957	-943,5
Dekningsgrad	0,0%	-50,8%		100,0%	3,2%		-100,0%	-54,0%	
5015 Lønn u/AGA og FP	0	0		0	10 000		0	-10 000	-100,0
5310 Trekkpl	0	0		0	428		0	-428	-100,0
5350 Godtgjørelse til	0	0		0	1 296		0	-1 296	-100,0
5400 Arbeidsgiveravgift	0	61		0	60		0	1	1,1
5500 Annen	0	433		0	0		0	433	0,0
5990 Annen	0	842		0	0		0	842	0,0
Lønn og andre personalkostn.	0	1 336		0	11 785		0	-10 449	-88,7
6440 Leie transportmidler	0	26 633		0	4 014		0	22 619	563,4
Leie maskiner, inventar	0	26 633		0	4 014		0	22 619	563,4
7100 Bilgodtgjørelse,	0	5 311		0	2 828		0	2 483	87,8
7101 Passasjerutlegg	0	0		0	1 473		0	-1 473	-100,0
Kostnader transport	0	5 311		0	4 301		0	1 010	23,5
7420 Gave,	0	510		0	0		0	510	0,0
Kontingenter og gaver	0	510		0	0		0	510	0,0
7700 Styre- og	0	0		0	5 465		0	-5 465	-100,0
7710 Styre- og	0	3 320		0	0		0	3 320	0,0
Andre kostnader	0	3 320		0	5 465		0	-2 146	-39,3
Sum driftskostnader	0	37 110		0	25 565		0	11 544	45,2
EBITDA	0	-66 574		6 200	-22 073		-6 200	-44 501	201,6
Driftsresultat	0	-66 574		6 200	-22 073		-6 200	-44 501	201,6
8070 Annen finansinntekt	0	12 899		0	0		0	12 899	0,0
Finansinntekter	0	12 899		0	0		0	12 899	0,0
8160 Valutatap (disagio)	0	0		0	33		0	-33	-100,0
Finanskostnader	0	0		0	33		0	-33	-100,0
Netto finansposter	0	12 899		0	-33		0	12 932	-
Resultat før skatt	0	-53 675		6 200	-22 105		-6 200	-31 570	142,8
Resultat etter skatt	0	-53 675		6 200	-22 105		-6 200	-31 570	142,8

Resultatregnskap desember 2023

Oslostudentenes Idrettsklubb

Utarbeidet den 14.02.2024 Langrenn

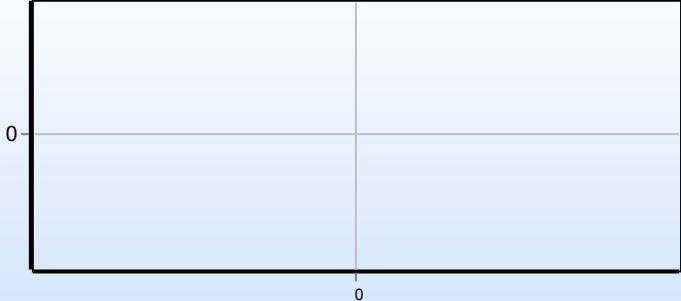
Alle beløp i NOK

Tekst	Virkelig i år			Virkelig i fjor			Endring		
	Denne periode	Hittil	%	Denne periode	Hittil	%	Denne periode	Hittil	%

Resultat



Salgsutvikling



Resultatregnskap desember 2023

Oslostudentenes Idrettsklubb

Utarbeidet den 14.02.2024 Svømming

Alle beløp i NOK

Tekst	Virkelig i år			Virkelig i fjor			Endring		
	Denne periode	Hittil	%	Denne periode	Hittil	%	Denne periode	Hittil	%
3440 Tilskudd fra NIF,	0	3 600		0	0		0	3 600	0,0
3480 Tildelt	0	49 200		0	0		0	49 200	0,0
3920 Medlemskontingent	0	23 050		0	28 900		0	-5 850	-20,2
3960 Stevneinntekter	0	9 300		0	0		0	9 300	0,0
3990 Andre inntekter	1 434	10 514		0	14 280		1 434	-3 767	-26,4
Andre inntekter	1 434	95 664		0	43 180		1 434	52 484	121,5
Sum driftsinntekter	1 434	95 664		0	43 180		1 434	52 484	121,5
4090 Beholdningsendring	4 158	4 158		0	0		4 158	4 158	0,0
4200 Kontingent og	0	0		1 000	28 088		-1 000	-28 088	-100,0
4510 Utbetalt til	0	25 044		10 736	10 736		-10 736	14 309	133,3
4590 Beholdningsendring	0	0		-1 302	-1 302		1 302	1 302	-100,0
4700 Leie idrettsanlegg	0	9 600		0	15 030		0	-5 430	-36,1
4800 Utgifter	0	8 553		0	4 011		0	4 542	113,2
4990 Sosiale tilstelninger	4 741	34 854		0	17 030		4 741	17 824	104,7
Varekostnader	8 899	82 209		10 434	73 592		-1 535	8 617	11,7
Bruttofortjeneste	-7 465	13 454		-10 434	-30 412		2 969	43 867	-144,2
Dekningsgrad	-520,6%	14,1%		0,0%	-70,4%		-520,6%	84,5%	
5990 Annen	4 500	6 909		0	0		4 500	6 909	0,0
Lønn og andre personalkostn.	4 500	6 909		0	0		4 500	6 909	0,0
6840 Aviser,	0	0		0	500		0	-500	-100,0
6860 Møte, kurs,	0	0		0	574		0	-574	-100,0
Kontorkostnader	0	0		0	1 074		0	-1 074	-100,0
7400 Kontingent,	0	1 000		0	0		0	1 000	0,0
Kontingenter og gaver	0	1 000		0	0		0	1 000	0,0
7700 Styre- og	0	0		0	6 094		0	-6 094	-100,0
7710 Styre- og	419	1 627		0	0		419	1 627	0,0
7770 Bank- og kortgebyr	25	174		0	29		25	146	510,7
Andre kostnader	444	1 802		0	6 122		444	-4 321	-70,6
Sum driftskostnader	4 944	9 711		0	7 197		4 944	2 514	34,9
EBITDA	-12 409	3 744		-10 434	-37 609		-1 976	41 353	-110,0
Driftsresultat	-12 409	3 744		-10 434	-37 609		-1 976	41 353	-110,0
8155 Renter leverandører	0	75		0	0		0	75	0,0
8160 Valutatap (disagio)	0	0		0	50		0	-50	-100,0
Finanskostnader	0	75		0	50		0	25	49,6
Netto finansposter	0	-75		0	-50		0	-25	49,6
Resultat før skatt	-12 409	3 669		-10 434	-37 659		-1 976	41 328	-109,7
Resultat etter skatt	-12 409	3 669		-10 434	-37 659		-1 976	41 328	-109,7

Resultatregnskap desember 2023

Oslostudentenes Idrettsklubb

Utarbeidet den 14.02.2024 Svømming

Alle beløp i NOK

Tekst	Virkelig i år			Virkelig i fjor			Endring		
	Denne periode	Hittil	%	Denne periode	Hittil	%	Denne periode	Hittil	%

Resultat



Salgsutvikling



Resultatregnskap desember 2023

Oslostudentenes Idrettsklubb

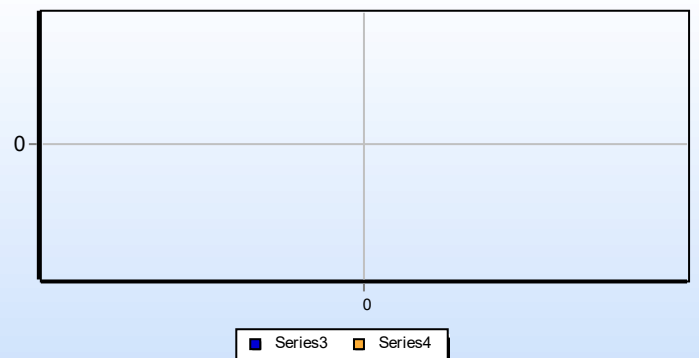
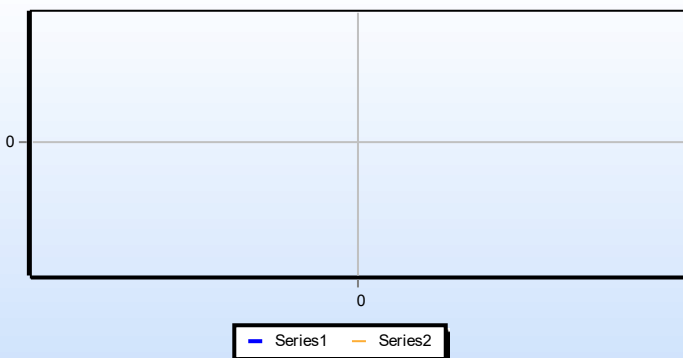
Utarbeidet den 14.02.2024 Sykling Utmark

Alle beløp i NOK

Tekst	Virkelig i år			Virkelig i fjor			Endring		
	Denne periode	Hittil	%	Denne periode	Hittil	%	Denne periode	Hittil	%
3400 Tilskudd fra	0	0		0	10 000		0	-10 000	-100,0
3480 Tildelt	0	28 000		0	15 000		0	13 000	86,7
3920 Medlemskontingent	1 860	107 495		20	116 470		1 840	-8 975	-7,7
3940 Kursavgifter	0	14 700		0	0		0	14 700	0,0
3970 Dugnadsinntekter	0	0		0	20 000		0	-20 000	-100,0
3990 Andre inntekter	0	50		0	300		0	-250	-83,3
Andre inntekter	1 860	150 245		20	161 770		1 840	-11 525	-7,1
Sum driftsinntekter	1 860	150 245		20	161 770		1 840	-11 525	-7,1
4200 Kontingent og	0	6 850		0	6 850		0	0	0,0
4300 Premier	0	2 913		0	0		0	2 913	0,0
4510 Utbetalt til	0	10 008		20 457	24 657		-20 457	-14 649	-59,4
4800 Utgifter	0	89 038		0	152 140		0	-63 102	-41,5
4990 Sosiale tilstelninger	241	23 924		0	5 933		241	17 990	303,2
Varekostnader	241	132 731		20 457	189 580		-20 216	-56 849	-30,0
Bruttofortjeneste	1 619	17 514		-20 437	-27 810		22 056	45 324	-163,0
Dekningsgrad	87,0%	11,7%		-102185,0%	-17,2%		102272,0%	28,8%	
5015 Lønn u/AGA og FP	0	700		0	0		0	700	0,0
Lønn og andre personalkostn.	0	700		0	0		0	700	0,0
7770 Bank- og kortgebyr	0	1		0	0		0	1	0,0
Andre kostnader	0	1		0	0		0	1	0,0
Sum driftskostnader	0	701		0	0		0	701	0,0
EBITDA	1 619	16 813		-20 437	-27 810		22 056	44 623	-160,5
Driftsresultat	1 619	16 813		-20 437	-27 810		22 056	44 623	-160,5
Resultat før skatt	1 619	16 813		-20 437	-27 810		22 056	44 623	-160,5
Resultat etter skatt	1 619	16 813		-20 437	-27 810		22 056	44 623	-160,5

Resultat

Salgsutvikling



Resultatregnskap desember 2023

Oslostudentenes Idrettsklubb

Utarbeidet den 14.02.2024 Badminton

Alle beløp i NOK

Tekst	Virkelig i år			Virkelig i fjor			Endring		
	Denne periode	Hittil	%	Denne periode	Hittil	%	Denne periode	Hittil	%
3400 Tilskudd fra	0	-1 572		0	12 000		0	-13 572	-113,1
3480 Tildelt	0	63 740		0	25 000		0	38 740	155,0
3920 Medlemskontingent	0	70 945		1 770	66 684		-1 770	4 261	6,4
3940 Kursavgifter	0	6 250		0	0		0	6 250	0,0
3960 Stevneinntekter	0	6 700		0	0		0	6 700	0,0
3990 Andre inntekter	2 032	14 323		1 330	23 770		702	-9 447	-39,7
Andre inntekter	2 032	160 386		3 100	127 454		-1 068	32 932	25,8
Sum driftsinntekter	2 032	160 386		3 100	127 454		-1 068	32 932	25,8
4100 Innkjøp varer	0	8 050		0	0		0	8 050	0,0
4110 Innkjøp av	0	4 612		0	15 150		0	-10 538	-69,6
4120 Idrettsmateriell/utsty	0	17 100		0	2 475		0	14 625	590,9
4200 Kontingent og	3 650	24 738		2 200	19 640		1 450	5 098	26,0
4510 Utbetalt til	0	2 047		0	0		0	2 047	0,0
4700 Leie idrettsanlegg	0	19 720		0	-42 054		0	61 774	-146,9
4800 Utgifter	7 985	54 720		7 875	49 710		110	5 010	10,1
4990 Sosiale tilstelninger	1 185	1 185		6 004	13 101		-4 819	-11 916	-91,0
Varekostnader	12 820	132 171		16 079	58 022		-3 259	74 150	127,8
Bruttofortjeneste	-10 788	28 215		-12 979	69 432		2 191	-41 218	-59,4
Dekningsgrad	-531,0%	17,6%		-418,7%	54,5%		-112,3%	-36,9%	
5011 Div lønn u/FP	0	0		0	4 000		0	-4 000	-100,0
5015 Lønn u/AGA og FP	0	2 520		0	0		0	2 520	0,0
5400 Arbeidsgiveravgift	0	0		0	564		0	-564	-100,0
Lønn og andre personalkostn.	0	2 520		0	4 564		0	-2 044	-44,8
6300 Leie lokale	3 000	3 000		0	0		3 000	3 000	0,0
Kostnader lokale	3 000	3 000		0	0		3 000	3 000	0,0
7155 Diettkostnad, ikke	0	0		0	2 533		0	-2 533	-100,0
Reise, diett	0	0		0	2 533		0	-2 533	-100,0
7700 Styre- og	0	0		0	1 501		0	-1 501	-100,0
7710 Styre- og	0	597		0	0		0	597	0,0
7770 Bank- og kortgebyr	4	135		20	357		-16	-222	-62,2
Andre kostnader	4	732		20	1 858		-16	-1 126	-60,6
Sum driftskostnader	3 004	6 252		20	8 955		2 984	-2 703	-30,2
EBITDA	-13 792	21 963		-12 999	60 477		-793	-38 514	-63,7
Driftsresultat	-13 792	21 963		-12 999	60 477		-793	-38 514	-63,7
8160 Valutatap (disagio)	0	0		0	29		0	-29	-100,0
Finanskostnader	0	0		0	29		0	-29	-100,0
Netto finansposter	0	0		0	-29		0	29	-100,0
Resultat før skatt	-13 792	21 963		-12 999	60 448		-793	-38 486	-63,7
Resultat etter skatt	-13 792	21 963		-12 999	60 448		-793	-38 486	-63,7

Resultatregnskap desember 2023

Oslostudentenes Idrettsklubb
Utarbeidet den 14.02.2024 Badminton
Alle beløp i NOK

Tekst	Virkelig i år			Virkelig i fjor			Endring		
	Denne periode	Hittil	%	Denne periode	Hittil	%	Denne periode	Hittil	%

Resultat



Salgsutvikling



Resultatregnskap desember 2023

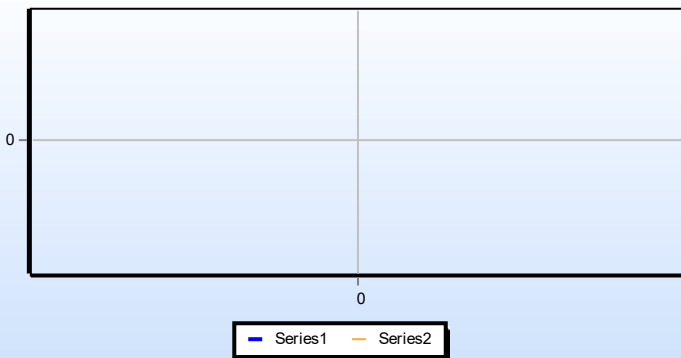
Oslostudentenes Idrettsklubb

Utarbeidet den 14.02.2024 Kung fu

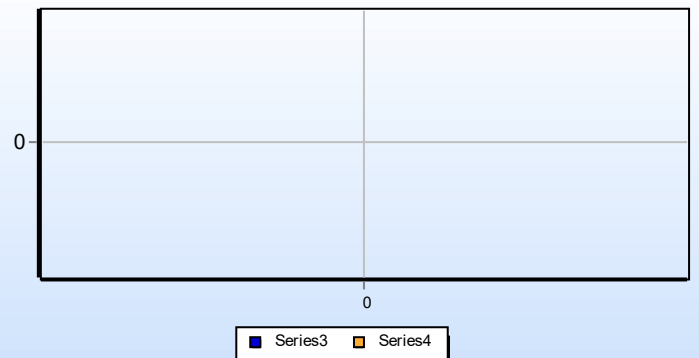
Alle beløp i NOK

Tekst	Virkelig i år			Virkelig i fjor			Endring		
	Denne periode	Hittil	%	Denne periode	Hittil	%	Denne periode	Hittil	%
7400 Kontingent,	0	158		0	0		0	158	0,0
Kontingenter og gaver	0	158		0	0		0	158	0,0
Sum driftskostnader	0	158		0	0		0	158	0,0
EBITDA	0	-158		0	0		0	-158	0,0
Driftsresultat	0	-158		0	0		0	-158	0,0
Resultat før skatt	0	-158		0	0		0	-158	0,0
Resultat etter skatt	0	-158		0	0		0	-158	0,0

Resultat



Salgsutvikling



Resultatregnskap desember 2023

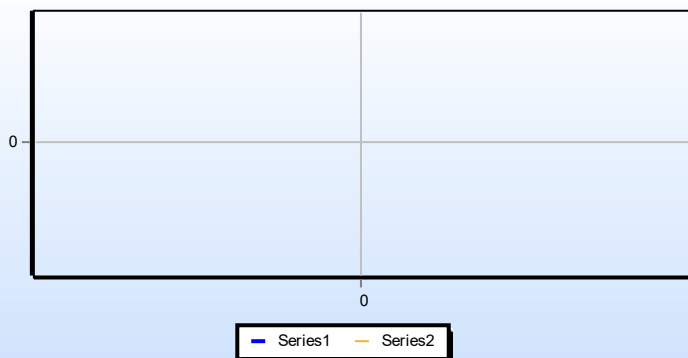
Oslostudentenes Idrettsklubb

Utarbeidet den 14.02.2024 Triathlon

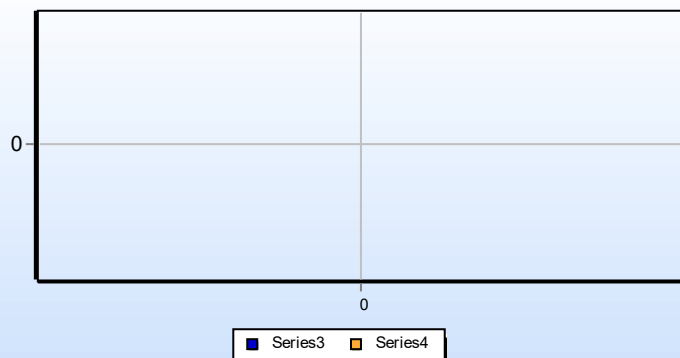
Alle beløp i NOK

Tekst	Virkelig i år			Virkelig i fjor			Endring		
	Denne periode	Hittil	%	Denne periode	Hittil	%	Denne periode	Hittil	%
3480 Tildelt	0	69 143		0	74 550		0	-5 408	-7,3
3920 Medlemskontingent	0	22 700		200	36 750		-200	-14 050	-38,2
3970 Dugnadsinntekter	0	3 040		0	0		0	3 040	0,0
3990 Andre inntekter	0	2 840		0	13 620		0	-10 780	-79,1
Andre inntekter	0	97 723		200	124 920		-200	-27 198	-21,8
Sum driftsinntekter	0	97 723		200	124 920		-200	-27 198	-21,8
4090 Beholdningsendring	44 498	44 498		0	0		44 498	44 498	0,0
4110 Innkjøp av	1 214	1 214		0	0		1 214	1 214	0,0
4510 Utbetalt til	0	299		200	200		-200	99	49,4
4590 Beholdningsendring	0	0		5 390	5 390		-5 390	-5 390	-100,0
4700 Leie idrettsanlegg	0	40 770		9 060	74 538		-9 060	-33 768	-45,3
4800 Utgifter	0	3 014		0	0		0	3 014	0,0
4990 Sosiale tilstelninger	1 293	8 189		0	0		1 293	8 189	0,0
Varekostnader	47 005	97 982		14 650	80 128		32 355	17 855	22,3
Bruttofortjeneste	-47 005	-260		-14 450	44 793		-32 555	-45 052	-100,6
Dekningsgrad	0,0%	-0,3%		-7225,0%	35,9%		7225,0%	-36,1%	
6730 Idrettsfaglig bistand	0	0		0	17 250		0	-17 250	-100,0
Fremmede tjenester	0	0		0	17 250		0	-17 250	-100,0
7400 Kontingent,	0	1 000		0	0		0	1 000	0,0
Kontingenter og gaver	0	1 000		0	0		0	1 000	0,0
7770 Bank- og kortgebyr	0	50		0	158		0	-108	-68,5
Andre kostnader	0	50		0	158		0	-108	-68,5
Sum driftskostnader	0	1 050		0	17 408		0	-16 358	-94,0
EBITDA	-47 005	-1 310		-14 450	27 385		-32 555	-28 694	-104,8
Driftsresultat	-47 005	-1 310		-14 450	27 385		-32 555	-28 694	-104,8
Resultat før skatt	-47 005	-1 310		-14 450	27 385		-32 555	-28 694	-104,8
Resultat etter skatt	-47 005	-1 310		-14 450	27 385		-32 555	-28 694	-104,8

Resultat



Salgsutvikling



Resultatregnskap desember 2023

Oslostudentenes Idrettsklubb

Utarbeidet den 14.02.2024 Volleyball

Alle beløp i NOK

Tekst	Virkelig i år			Virkelig i fjor			Endring		
	Denne periode	Hittil	%	Denne periode	Hittil	%	Denne periode	Hittil	%
3120 Sponsorinntekter	20 000	20 000		0	15 000		20 000	5 000	33,3
Salgsinntekter	20 000	20 000		0	15 000		20 000	5 000	33,3
3480 Tildelt	0	100 000		0	100 000		0	0	0,0
3490 Andre tilskudd	0	0		0	-28 600		0	28 600	-100,0
3920 Medlemskontingent	0	322 985		1 226	375 746		-1 226	-52 761	-14,0
3960 Stevneinntekter	0	25 350		0	0		0	25 350	0,0
3970 Dugnadsinntekter	0	282 329		0	81 800		0	200 529	245,1
3990 Andre inntekter	0	142 186		1 040	88 770		-1 040	53 416	60,2
Andre inntekter	0	872 850		2 266	617 716		-2 266	255 134	41,3
Sum driftsinntekter	20 000	892 850		2 266	632 716		17 734	260 134	41,1
4100 Innkjøp varer	0	75 149		0	0		0	75 149	0,0
4120 Idrettsmatriell/utsty	0	56 531		0	48 541		0	7 989	16,5
4200 Kontingent og	10 000	21 350		0	0		10 000	21 350	0,0
4210 Innkjøp av varer	0	0		0	7 256		0	-7 256	-100,0
4510 Utbetalt til	13 177	119 739		7 446	31 188		5 731	88 551	283,9
4700 Leie idrettsanlegg	450	59 070		31 142	70 272		-30 692	-11 202	-15,9
4800 Utgifter	5 841	151 934		15 095	176 206		-9 254	-24 272	-13,8
4990 Sosiale tilstelninger	68 601	101 839		54 950	66 696		13 651	35 143	52,7
Varekostnader	98 069	585 611		108 633	400 159		-10 564	185 452	46,3
Bruttofortjeneste	-78 069	307 239		-106 367	232 557		28 298	74 682	32,1
Dekningsgrad	-390,3%	34,4%		-4694,0%	36,8%		4303,7%	-2,3%	
5001 Lønn uten aga	0	49 000		0	0		0	49 000	0,0
5011 Div lønn u/FP	0	13 000		0	25 340		0	-12 340	-48,7
5015 Lønn u/AGA og FP	0	0		16 028	120 810		-16 028	-120 810	-100,0
5320 Trekkpl	0	0		15	215		-15	-215	-100,0
5350 Godtgjørelse til	26 188	137 637		-12 561	47 818		38 749	89 819	187,8
5400 Arbeidsgiveravgift	0	2 103		2	3 603		-2	-1 500	-41,6
5500 Annen	0	1 916		0	0		0	1 916	0,0
5990 Annen	0	0		0	200		0	-200	-100,0
Lønn og andre personalkostn.	26 188	203 656		3 485	197 986		22 703	5 670	2,9
6300 Leie lokale	0	0		0	2 700		0	-2 700	-100,0
Kostnader lokale	0	0		0	2 700		0	-2 700	-100,0
6860 Møte, kurs,	0	12 300		0	5 400		0	6 900	127,8
Kontorkostnader	0	12 300		0	5 400		0	6 900	127,8
7100 Bilgodtgjørelse,	0	0		2 163	12 837		-2 163	-12 837	-100,0
7101 Passasjertillegg	0	0		0	223		0	-223	-100,0
Kostnader transport	0	0		2 163	13 060		-2 163	-13 060	-100,0
7140 Reisekostnad, ikke	0	10 147		7 827	42 722		-7 827	-32 575	-76,2
7150 Diettkostnad,	0	0		1 425	7 757		-1 425	-7 757	-100,0
7160 Diettkostnad, ikke	0	38 553		0	0		0	38 553	0,0
Reise, diett	0	48 700		9 252	50 479		-9 252	-1 779	-3,5
7700 Styre- og	0	0		0	1 095		0	-1 095	-100,0
7710 Styre- og	0	1 897		0	0		0	1 897	0,0
7770 Bank- og kortgebyr	0	2 167		16	1 384		-16	783	56,6
Andre kostnader	0	4 064		16	2 479		-16	1 585	63,9
Sum driftskostnader	26 188	268 720		14 915	272 104		11 273	-3 385	-1,2
EBITDA	-104 257	38 519		-121 282	-39 548		17 025	78 066	-197,4
Driftsresultat	-104 257	38 519		-121 282	-39 548		17 025	78 066	-197,4

Resultatregnskap desember 2023

Oslostudentenes Idrettsklubb

Utarbeidet den 14.02.2024 Volleyball

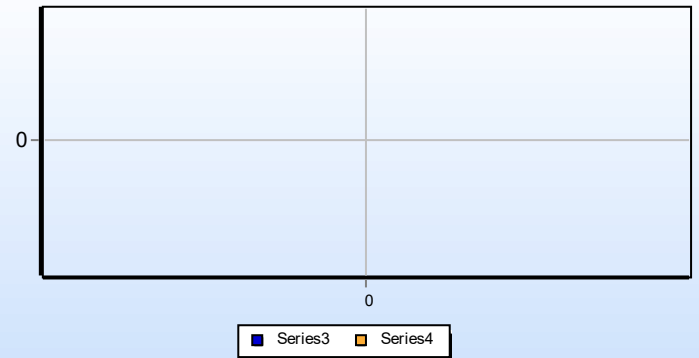
Alle beløp i NOK

Tekst	Virkelig i år			Virkelig i fjor			Endring		
	Denne periode	Hittil	%	Denne periode	Hittil	%	Denne periode	Hittil	%
8060 Valutagevinst (agio)	0	0		0	6		0	-6	-100,0
Finansinntekter	0	0		0	6		0	-6	-100,0
Netto finansposter	0	0		0	6		0	-6	-100,0
Resultat før skatt	-104 257	38 519		-121 282	-39 542		17 025	78 061	-197,4
Resultat etter skatt	-104 257	38 519		-121 282	-39 542		17 025	78 061	-197,4

Resultat



Salgsutvikling



Resultatregnskap desember 2023

Oslostudentenes Idrettsklubb

Utarbeidet den 14.02.2024 Tennis

Alle beløp i NOK

Tekst	Virkelig i år			Virkelig i fjor			Endring		
	Denne periode	Hittil	%	Denne periode	Hittil	%	Denne periode	Hittil	%
3480 Tildelt	0	280 000		0	60 000		0	220 000	366,7
3920 Medlemskontingent	0	222 898		0	230 046		0	-7 148	-3,1
3960 Stevneinntekter	0	7 100		0	0		0	7 100	0,0
3990 Andre inntekter	0	2 000		0	0		0	2 000	0,0
Andre inntekter	0	511 998		0	290 046		0	221 952	76,5
Sum driftsinntekter	0	511 998		0	290 046		0	221 952	76,5
4110 Innkjøp av	0	0		0	2 200		0	-2 200	-100,0
4120 Idrettsmatriell/utsty	0	0		0	4 555		0	-4 555	-100,0
4200 Kontingent og	0	0		0	29 468		0	-29 468	-100,0
4510 Utbetalt til	0	2 587		2 077	14 132		-2 077	-11 545	-81,7
4700 Leie idrettsanlegg	0	338 760		0	295 920		0	42 840	14,5
4800 Utgifter	0	3 500		0	600		0	2 900	483,3
4990 Sosiale tilstelninger	17 543	34 436		382	10 400		17 161	24 036	231,1
Varekostnader	17 543	379 283		2 459	357 275		15 084	22 007	6,2
Bruttofortjeneste	-17 543	132 715		-2 459	-67 229		-15 084	199 945	-297,4
Dekningsgrad	0,0%	25,9%		0,0%	-23,2%		0,0%	49,1%	
5001 Lønn uten aga	0	16 125		0	0		0	16 125	0,0
5011 Div lønn u/FP	0	0		0	9 600		0	-9 600	-100,0
5015 Lønn u/AGA og FP	0	9 900		0	4 950		0	4 950	100,0
5400 Arbeidsgiveravgift	0	0		0	1 354		0	-1 354	-100,0
Lønn og andre personalkostn.	0	26 025		0	15 904		0	10 121	63,6
6300 Leie lokale	2 180	4 360		0	0		2 180	4 360	0,0
Kostnader lokale	2 180	4 360		0	0		2 180	4 360	0,0
6570 Arbeidsklær og	0	0		0	2 085		0	-2 085	-100,0
Verktøy, inventar	0	0		0	2 085		0	-2 085	-100,0
6860 Møte, kurs,	0	8 000		0	9 230		0	-1 230	-13,3
Kontorkostnader	0	8 000		0	9 230		0	-1 230	-13,3
7400 Kontingent,	0	39 570		0	0		0	39 570	0,0
Kontingenter og gaver	0	39 570		0	0		0	39 570	0,0
7710 Styre- og	0	5 644		0	0		0	5 644	0,0
7770 Bank- og kortgebyr	0	35		0	0		0	35	0,0
7790 Annen kostnad	0	0		0	1 892		0	-1 892	-100,0
Andre kostnader	0	5 679		0	1 892		0	3 787	200,2
Sum driftskostnader	2 180	83 634		0	29 111		2 180	54 523	187,3
EBITDA	-19 723	49 081		-2 459	-96 340		-17 264	145 421	-150,9
Driftsresultat	-19 723	49 081		-2 459	-96 340		-17 264	145 421	-150,9
Resultat før skatt	-19 723	49 081		-2 459	-96 340		-17 264	145 421	-150,9
Resultat etter skatt	-19 723	49 081		-2 459	-96 340		-17 264	145 421	-150,9

Resultatregnskap desember 2023

Oslostudentenes Idrettsklubb

Utarbeidet den 14.02.2024 Tennis

Alle beløp i NOK

Tekst	Virkelig i år			Virkelig i fjor			Endring		
	Denne periode	Hittil	%	Denne periode	Hittil	%	Denne periode	Hittil	%

Resultat



Salgsutvikling



Resultatregnskap desember 2023

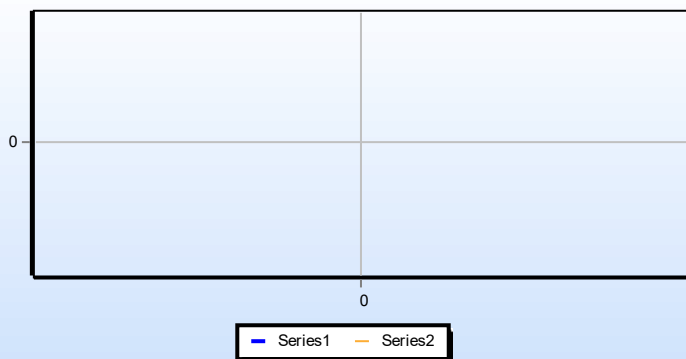
Oslostudentenes Idrettsklubb

Utarbeidet den 14.02.2024 Ski og snow board

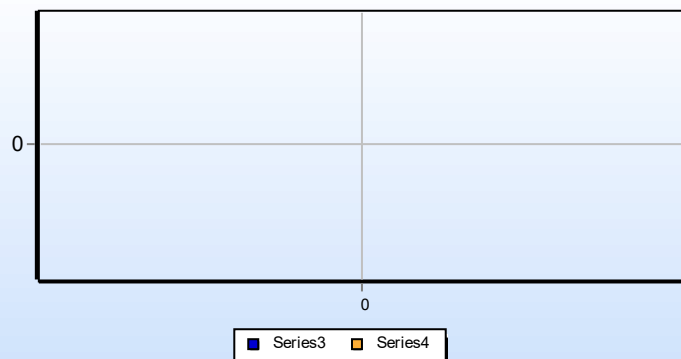
Alle beløp i NOK

Tekst	Virkelig i år			Virkelig i fjor			Endring		
	Denne periode	Hittil	%	Denne periode	Hittil	%	Denne periode	Hittil	%
3920 Medlemskontingent	0	0		0	7 250		0	-7 250	-100,0
Andre inntekter	0	0		0	7 250		0	-7 250	-100,0
Sum driftsinntekter	0	0		0	7 250		0	-7 250	-100,0
4200 Kontingent og	0	0		0	1 750		0	-1 750	-100,0
4800 Utgifter	0	0		0	16 005		0	-16 005	-100,0
Varekostnader	0	0		0	17 755		0	-17 755	-100,0
Bruttofortjeneste	0	0		0	-10 505		0	10 505	-100,0
Dekningsgrad	0,0%	0,0%		0,0%	-144,9%		0,0%	144,9%	
6440 Leie transportmidler	0	0		0	4 500		0	-4 500	-100,0
Leie maskiner, inventar	0	0		0	4 500		0	-4 500	-100,0
7140 Reisekostnad, ikke	0	0		0	1 594		0	-1 594	-100,0
7155 Diettkostnad, ikke	0	0		0	1 917		0	-1 917	-100,0
Reise, diett	0	0		0	3 511		0	-3 511	-100,0
Sum driftskostnader	0	0		0	8 011		0	-8 011	-100,0
EBITDA	0	0		0	-18 516		0	18 516	-100,0
Driftsresultat	0	0		0	-18 516		0	18 516	-100,0
Resultat før skatt	0	0		0	-18 516		0	18 516	-100,0
Resultat etter skatt	0	0		0	-18 516		0	18 516	-100,0

Resultat



Salgsutvikling



Resultatregnskap desember 2023

Oslostudentenes Idrettsklubb

Utarbeidet den 14.02.2024 Kendo

Alle beløp i NOK

Tekst	Virkelig i år			Virkelig i fjor			Endring		
	Denne periode	Hittil	%	Denne periode	Hittil	%	Denne periode	Hittil	%
3920 Medlemskontingent	0	14 350		0	8 685		0	5 665	65,2
3940 Kursavgifter	0	8 400		0	0		0	8 400	0,0
3990 Andre inntekter	150	14 088		9 500	33 458		-9 350	-19 370	-57,9
Andre inntekter	150	36 838		9 500	42 143		-9 350	-5 305	-12,6
Sum driftsinntekter	150	36 838		9 500	42 143		-9 350	-5 305	-12,6
4090 Beholdningsendring	500	500		0	0		500	500	0,0
4120 Idrettsmatriell/utsty	2 820	27 509		0	20 158		2 820	7 350	36,5
4300 Premier	0	0		0	1 269		0	-1 269	-100,0
4510 Utbetalt til	0	22 899		130	18 916		-130	3 984	21,1
4590 Beholdningsendring	0	0		2 300	2 300		-2 300	-2 300	-100,0
4700 Leie idrettsanlegg	0	0		0	1 125		0	-1 125	-100,0
4990 Sosiale tilstelninger	0	2 100		0	0		0	2 100	0,0
Varekostnader	3 320	53 008		2 430	43 768		890	9 240	21,1
Bruttofortjeneste	-3 170	-16 170		7 070	-1 625		-10 240	-14 545	894,9
Dekningsgrad	-2113,3%	-43,9%		74,4%	-3,9%		-2187,8%	-40,0%	
6300 Leie lokale	0	1 050		0	0		0	1 050	0,0
Kostnader lokale	0	1 050		0	0		0	1 050	0,0
6800 Kontorrekvisita	0	125		0	0		0	125	0,0
Kontorkostnader	0	125		0	0		0	125	0,0
7100 Bilgodtgjørelse,	0	0		0	671		0	-671	-100,0
Kostnader transport	0	0		0	671		0	-671	-100,0
7400 Kontingent,	0	3 319		0	0		0	3 319	0,0
7420 Gave,	0	722		0	0		0	722	0,0
Kontingenter og gaver	0	4 041		0	0		0	4 041	0,0
7770 Bank- og kortgebyr	2	225		9	308		-7	-84	-27,1
Andre kostnader	2	225		9	308		-7	-84	-27,1
Sum driftskostnader	2	5 441		9	980		-7	4 461	455,3
EBITDA	-3 172	-21 611		7 061	-2 605		-10 234	-19 006	729,6
Driftsresultat	-3 172	-21 611		7 061	-2 605		-10 234	-19 006	729,6
8153 Renter leverandører	0	0		0	68		0	-68	-100,0
Finanskostnader	0	0		0	68		0	-68	-100,0
Netto finansposter	0	0		0	-68		0	68	-100,0
Resultat før skatt	-3 172	-21 611		7 061	-2 673		-10 234	-18 938	708,4
Resultat etter skatt	-3 172	-21 611		7 061	-2 673		-10 234	-18 938	708,4

Resultatregnskap desember 2023

Oslostudentenes Idrettsklubb

Utarbeidet den 14.02.2024 Kendo

Alle beløp i NOK

Tekst	Virkelig i år			Virkelig i fjor			Endring		
	Denne periode	Hittil	%	Denne periode	Hittil	%	Denne periode	Hittil	%

Resultat



Salgsutvikling



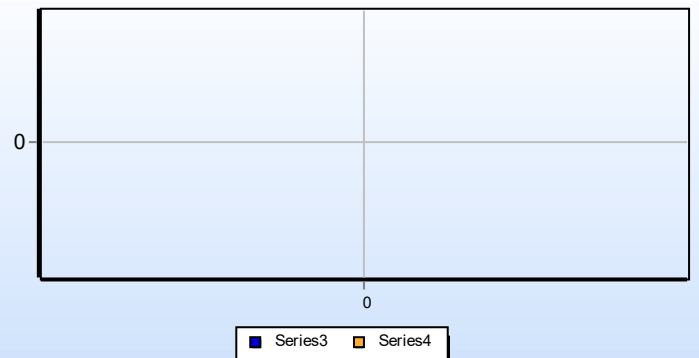
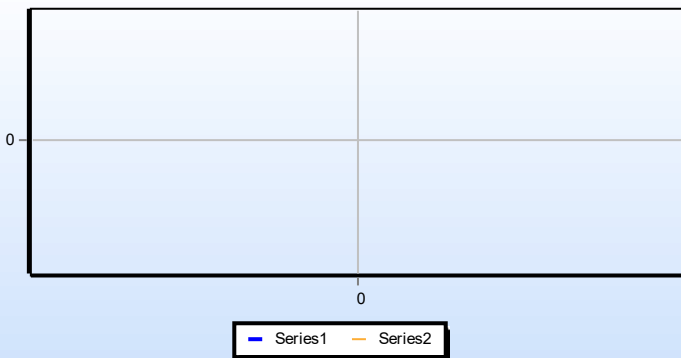
Resultatregnskap desember 2023

Oslostudentenes Idrettsklubb
 Utarbeidet den 14.02.2024 Basketball
 Alle beløp i NOK

Tekst	Virkelig i år			Virkelig i fjor			Endring		
	Denne periode	Hittil	%	Denne periode	Hittil	%	Denne periode	Hittil	%
3480 Tildelt	0	134 525		0	0		0	134 525	0,0
3920 Medlemskontingent	0	35 850		550	55 645		-550	-19 795	-35,6
3970 Dugnadsinntekter	0	0		0	10 500		0	-10 500	-100,0
Andre inntekter	0	170 375		550	66 145		-550	104 230	157,6
Sum driftsinntekter	0	170 375		550	66 145		-550	104 230	157,6
4120 Idrettsmatriell/utsty	6 757	11 360		0	12 054		6 757	-694	-5,8
4200 Kontingent og	0	300		0	2 905		0	-2 605	-89,7
4300 Premier	0	0		0	2 600		0	-2 600	-100,0
4700 Leie idrettsanlegg	0	106 838		15 803	65 056		-15 803	41 782	64,2
Varekostnader	6 757	118 497		15 803	82 615		-9 045	35 882	43,4
Bruttofortjeneste	-6 757	51 878		-15 253	-16 470		8 495	68 348	-415,0
Dekningsgrad	0,0%	30,4%		-2773,2%	-24,9%		2773,2%	55,3%	
5001 Lønn uten aga	0	3 000		0	0		0	3 000	0,0
5011 Div lønn u/FP	0	0		0	5 450		0	-5 450	-100,0
5015 Lønn u/AGA og FP	0	0		5 200	12 800		-5 200	-12 800	-100,0
5350 Godtgjørelse til	3 900	29 475		-1 900	18 275		5 800	11 200	61,3
5400 Arbeidsgiv erav gift	0	0		0	768		0	-768	-100,0
Lønn og andre personalkostn.	3 900	32 475		3 300	37 293		600	-4 818	-12,9
6860 Møte, kurs,	0	0		0	175		0	-175	-100,0
Kontorkostnader	0	0		0	175		0	-175	-100,0
7790 Annen kostnad	0	0		0	2 200		0	-2 200	-100,0
Andre kostnader	0	0		0	2 200		0	-2 200	-100,0
Sum driftskostnader	3 900	32 475		3 300	39 668		600	-7 193	-18,1
EBITDA	-10 657	19 403		-18 553	-56 139		7 895	75 541	-134,6
Driftsresultat	-10 657	19 403		-18 553	-56 139		7 895	75 541	-134,6
Resultat før skatt	-10 657	19 403		-18 553	-56 139		7 895	75 541	-134,6
Resultat etter skatt	-10 657	19 403		-18 553	-56 139		7 895	75 541	-134,6

Resultat

Salgsutvikling



Resultatregnskap desember 2023

Oslostudentenes Idrettsklubb

Utarbeidet den 14.02.2024 Jujutsu

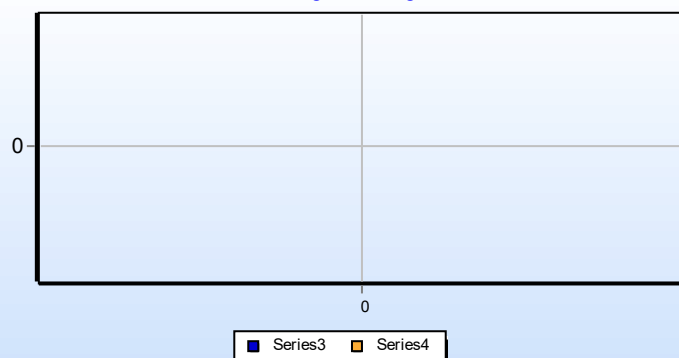
Alle beløp i NOK

Tekst	Virkelig i år			Virkelig i fjor			Endring		
	Denne periode	Hittil	%	Denne periode	Hittil	%	Denne periode	Hittil	%
3480 Tildelt	0	6 400		0	0		0	6 400	0,0
3920 Medlemskontingent	0	10 100		0	9 475		0	625	6,6
Andre inntekter	0	16 500		0	9 475		0	7 025	74,1
Sum driftsinntekter	0	16 500		0	9 475		0	7 025	74,1
4200 Kontingent og	8 550	8 550		0	19 083		8 550	-10 533	-55,2
4800 Utgifter	0	422		0	5 367		0	-4 945	-92,1
4990 Sosiale tilstelninger	0	9 180		0	1 212		0	7 968	657,5
Varekostnader	8 550	18 152		0	25 662		8 550	-7 510	-29,3
Bruttofortjeneste	-8 550	-1 652		0	-16 187		-8 550	14 535	-89,8
Dekningsgrad	0,0%	-10,0%		0,0%	-170,8%		0,0%	160,8%	
5990 Annen	0	135		0	0		0	135	0,0
Lønn og andre personalkostn.	0	135		0	0		0	135	0,0
6540 Inventar	0	279		0	0		0	279	0,0
Verktøy, inventar	0	279		0	0		0	279	0,0
7320 Reklamekostnad	0	0		0	5 105		0	-5 105	-100,0
Salg, reklame, repr.	0	0		0	5 105		0	-5 105	-100,0
7400 Kontingent,	0	3 635		0	0		0	3 635	0,0
Kontingenter og gaver	0	3 635		0	0		0	3 635	0,0
7710 Styre- og	0	2 458		0	0		0	2 458	0,0
Andre kostnader	0	2 458		0	0		0	2 458	0,0
Sum driftskostnader	0	6 507		0	5 105		0	1 402	27,5
EBITDA	-8 550	-8 160		0	-21 292		-8 550	13 132	-61,7
Driftsresultat	-8 550	-8 160		0	-21 292		-8 550	13 132	-61,7
Resultat før skatt	-8 550	-8 160		0	-21 292		-8 550	13 132	-61,7
Resultat etter skatt	-8 550	-8 160		0	-21 292		-8 550	13 132	-61,7

Resultat



Salgsutvikling



Resultatregnskap desember 2023

Oslostudentenes Idrettsklubb

Utarbeidet den 14.02.2024 Klatring

Alle beløp i NOK

Tekst	Virkelig i år			Virkelig i fjor			Endring		
	Denne periode	Hittil	%	Denne periode	Hittil	%	Denne periode	Hittil	%
3400 Tilskudd fra	0	0		0	30 000		0	-30 000	-100,0
3480 Tildelt	0	70 000		0	120 000		0	-50 000	-41,7
3900 Annen driftsrelatert	0	5 082		0	0		0	5 082	0,0
3920 Medlemskontingent	0	72 620		1 200	121 308		-1 200	-48 688	-40,1
3940 Kursavgifter	0	18 329		10 148	16 848		-10 148	1 481	8,8
3970 Dugnadsinntekter	0	0		0	5 452		0	-5 452	-100,0
3990 Andre inntekter	0	4 125		44 600	64 160		-44 600	-60 035	-93,6
Andre inntekter	0	170 156		55 948	357 768		-55 948	-187 612	-52,4
Sum driftsinntekter	0	170 156		55 948	357 768		-55 948	-187 612	-52,4
4120 Idrettsmatriell/utsty	3 600	68 170		654	43 847		2 946	24 324	55,5
4200 Kontingent og	0	0		0	8 880		0	-8 880	-100,0
4500 Fremmedytelse,	0	12 000		0	33 800		0	-21 800	-64,5
4510 Utbetalt til	0	7 081		0	6 387		0	694	10,9
4700 Leie idrettsanlegg	5 510	86 940		0	107 369		5 510	-20 429	-19,0
4800 Utgifter	0	49 311		0	15 823		0	33 488	211,6
4990 Sosiale tilstelninger	0	867		3 469	10 848		-3 469	-9 981	-92,0
Varekostnader	9 110	224 369		4 123	226 954		4 987	-2 584	-1,1
Bruttofortjeneste	-9 110	-54 213		51 825	130 814		-60 935	-185 027	-141,4
Dekningsgrad	0,0%	-31,9%		92,6%	36,6%		-92,6%	-68,4%	
5310 Trekkpl	0	0		0	30		0	-30	-100,0
5400 Arbeidsgiveravgift	0	0		0	4		0	-4	-100,0
5900 Gave til ansatte,	0	0		0	2 272		0	-2 272	-100,0
Lønn og andre personalkostn.	0	0		0	2 306		0	-2 306	-100,0
6300 Leie lokale	0	0		0	3 425		0	-3 425	-100,0
Kostnader lokale	0	0		0	3 425		0	-3 425	-100,0
6440 Leie transportmidler	0	4 275		0	15 887		0	-11 612	-73,1
Leie maskiner, inventar	0	4 275		0	15 887		0	-11 612	-73,1
6620 Reparasjon og	0	2 470		0	16 355		0	-13 885	-84,9
Reparasjon, vedlikehold	0	2 470		0	16 355		0	-13 885	-84,9
6810 Data/EDB-kostnad	606	606		0	0		606	606	0,0
6811 Programvare,	0	0		600	600		-600	-600	-100,0
6860 Møte, kurs,	0	8 566		7 600	7 600		-7 600	966	12,7
Kontorkostnader	606	9 172		8 200	8 200		-7 594	972	11,9
7100 Bilgodtgjørelse,	0	0		0	210		0	-210	-100,0
Kostnader transport	0	0		0	210		0	-210	-100,0
7140 Reisekostnad, ikke	0	0		0	890		0	-890	-100,0
Reise, diett	0	0		0	890		0	-890	-100,0
7400 Kontingent,	0	9 900		0	0		0	9 900	0,0
Kontingenter og gaver	0	9 900		0	0		0	9 900	0,0
7700 Styre- og	0	0		0	10 766		0	-10 766	-100,0
7710 Styre- og	0	412		0	0		0	412	0,0
7770 Bank- og kortgebyr	0	191		0	290		0	-99	-34,0
Andre kostnader	0	603		0	11 056		0	-10 453	-94,5
Sum driftskostnader	606	26 420		8 200	58 329		-7 594	-31 909	-54,7
EBITDA	-9 716	-80 633		43 625	72 485		-53 341	-153 119	-211,2
Driftsresultat	-9 716	-80 633		43 625	72 485		-53 341	-153 119	-211,2
8160 Valutatap (disagio)	0	0		0	38		0	-38	-100,0

Resultatregnskap desember 2023

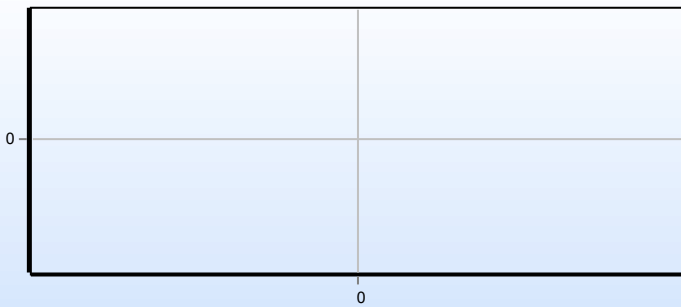
Oslostudentenes Idrettsklubb

Utarbeidet den 14.02.2024 Klatring

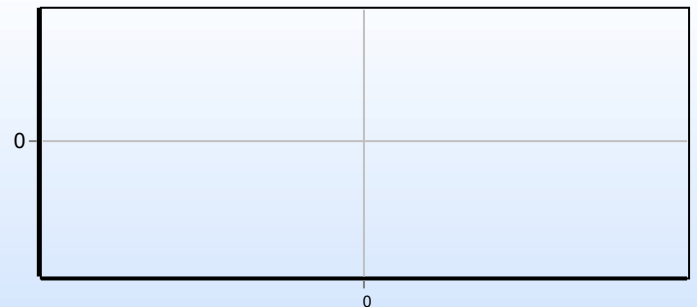
Alle beløp i NOK

Tekst	Virkelig i år			Virkelig i fjor			Endring		
	Denne periode	Hittil	%	Denne periode	Hittil	%	Denne periode	Hittil	%
Finanskostnader	0	0		0	38		0	-38	-100,0
Netto finansposter	0	0		0	-38		0	38	-100,0
Resultat før skatt	-9 716	-80 633		43 625	72 447		-53 341	-153 081	-211,3
Resultat etter skatt	-9 716	-80 633		43 625	72 447		-53 341	-153 081	-211,3

Resultat



Salgsutvikling



Resultatregnskap desember 2023

Oslostudentenes Idrettsklubb

Utarbeidet den 14.02.2024 Taekwondo

Alle beløp i NOK

Tekst	Virkelig i år			Virkelig i fjor			Endring		
	Denne periode	Hittil	%	Denne periode	Hittil	%	Denne periode	Hittil	%
3480 Tildelt	0	3 800		0	0		0	3 800	0,0
3920 Medlemskontingent	0	12 350		900	15 150		-900	-2 800	-18,5
Andre inntekter	0	16 150		900	15 150		-900	1 000	6,6
Sum driftsinntekter	0	16 150		900	15 150		-900	1 000	6,6
4090 Beholdningsendring	2 502	2 502		0	0		2 502	2 502	0,0
4110 Innkjøp av	0	0		0	796		0	-796	-100,0
4120 Idrettsmateriell/utsty	0	487		0	0		0	487	0,0
4200 Kontingent og	0	4 360		0	3 080		0	1 280	41,6
4510 Utbetalt til	0	0		0	1 645		0	-1 645	-100,0
4590 Beholdningsendring	0	0		-1 237	-1 237		1 237	1 237	-100,0
4800 Utgifter	100	2 624		0	0		100	2 624	0,0
Varekostnader	2 602	9 973		-1 237	4 284		3 839	5 689	132,8
Bruttofortjeneste	-2 602	6 177		2 137	10 867		-4 739	-4 689	-43,2
Dekningsgrad	0,0%	38,2%		237,4%	71,7%		-237,4%	-33,5%	
7300 Salgskostnad	487	487		0	0		487	487	0,0
Salg, reklame, repr.	487	487		0	0		487	487	0,0
7400 Kontingent,	0	4 476		0	0		0	4 476	0,0
7420 Gave,	0	0		0	1 000		0	-1 000	-100,0
Kontingenter og gaver	0	4 476		0	1 000		0	3 476	347,6
Sum driftskostnader	487	4 963		0	1 000		487	3 963	396,3
EBITDA	-3 089	1 214		2 137	9 867		-5 226	-8 652	-87,7
Driftsresultat	-3 089	1 214		2 137	9 867		-5 226	-8 652	-87,7
Resultat før skatt	-3 089	1 214		2 137	9 867		-5 226	-8 652	-87,7
Resultat etter skatt	-3 089	1 214		2 137	9 867		-5 226	-8 652	-87,7

Resultat



Salgsutvikling



Resultatregnskap desember 2023

Oslostudentenes Idrettsklubb

Utarbeidet den 14.02.2024 Roing

Alle beløp i NOK

Tekst	Virkelig i år			Virkelig i fjor			Endring		
	Denne periode	Hittil	%	Denne periode	Hittil	%	Denne periode	Hittil	%
3400 Tilskudd fra	0	0		0	13 050		0	-13 050	-100,0
3440 Tilskudd fra NIF,	0	0		0	2 700		0	-2 700	-100,0
3480 Tildelt	0	30 000		0	30 000		0	0	0,0
3490 Andre tilskudd	0	8 700		0	0		0	8 700	0,0
3920 Medlemskontingent	0	41 800		0	18 322		0	23 478	128,1
3990 Andre inntekter	0	34 285		28 742	38 051		-28 742	-3 766	-9,9
Andre inntekter	0	114 785		28 742	102 123		-28 742	12 662	12,4
Sum driftsinntekter	0	114 785		28 742	102 123		-28 742	12 662	12,4
4100 Innkjøp varer	0	12 929		0	0		0	12 929	0,0
4110 Innkjøp av	0	0		4 191	4 191		-4 191	-4 191	-100,0
4120 Idrettsmatriell/utsty	0	52 035		1 812	5 174		-1 812	46 861	905,7
4150 Kostnader	0	1 966		0	0		0	1 966	0,0
4200 Kontingent og	0	5 345		0	0		0	5 345	0,0
4510 Utbetalt til	0	6 270		0	0		0	6 270	0,0
4700 Leie idrettsanlegg	0	29 000		0	17 500		0	11 500	65,7
4800 Utgifter	0	13 629		0	10 000		0	3 629	36,3
4990 Sosiale tilstelninger	0	40 752		4 666	8 652		-4 666	32 100	371,0
Varekostnader	0	161 925		10 669	45 517		-10 669	116 408	255,7
Bruttofortjeneste	0	-47 140		18 073	56 606		-18 073	-103 746	-183,3
Dekningsgrad	0,0%	-41,1%		62,9%	55,4%		-62,9%	-96,5%	
5900 Gave til ansatte,	0	0		740	740		-740	-740	-100,0
5990 Annen	0	9 786		0	0		0	9 786	0,0
Lønn og andre personalkostn.	0	9 786		740	740		-740	9 046	1222,4
6300 Leie lokale	0	8 000		0	10 000		0	-2 000	-20,0
Kostnader lokale	0	8 000		0	10 000		0	-2 000	-20,0
6550 Driftsmateriale	0	1 063		0	0		0	1 063	0,0
Verktøy, inventar	0	1 063		0	0		0	1 063	0,0
6620 Reparasjon og	0	1 641		0	0		0	1 641	0,0
Reparasjon,vedlikehold	0	1 641		0	0		0	1 641	0,0
7140 Reisekostnad, ikke	1 809	10 041		0	531		1 809	9 510	1791,2
7155 Diettkostnad, ikke	0	2 427		1 304	1 737		-1 304	690	39,7
Reise, diett	1 809	12 468		1 304	2 268		505	10 200	449,7
7500 Forsikringspremie	555	6 662		570	5 982		-15	680	11,4
Forsikringer, garantier	555	6 662		570	5 982		-15	680	11,4
7710 Styre- og	0	768		0	0		0	768	0,0
7770 Bank- og kortgebyr	0	472		0	163		0	308	189,2
Andre kostnader	0	1 240		0	163		0	1 076	660,2
Sum driftskostnader	2 364	40 859		2 614	19 153		-250	21 706	113,3
EBITDA	-2 364	-87 999		15 459	37 453		-17 823	-125 452	-335,0
Avskrivninger	7 635	78 458		5 469	65 625		2 167	12 833	19,6
Driftsresultat	-10 000	-166 457		9 990	-28 172		-19 990	-138 285	490,9
Resultat før skatt	-10 000	-166 457		9 990	-28 172		-19 990	-138 285	490,9
Resultat etter skatt	-10 000	-166 457		9 990	-28 172		-19 990	-138 285	490,9

Resultatregnskap desember 2023

Oslostudentenes Idrettsklubb

Utarbeidet den 14.02.2024 Roing

Alle beløp i NOK

Tekst	Virkelig i år			Virkelig i fjor			Endring		
	Denne periode	Hittil	%	Denne periode	Hittil	%	Denne periode	Hittil	%

Resultat



Salgsutvikling



Resultatregnskap desember 2023

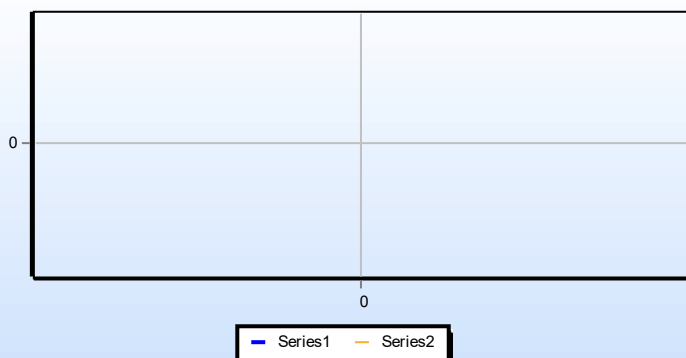
Oslostudentenes Idrettsklubb

Utarbeidet den 14.02.2024 Squash

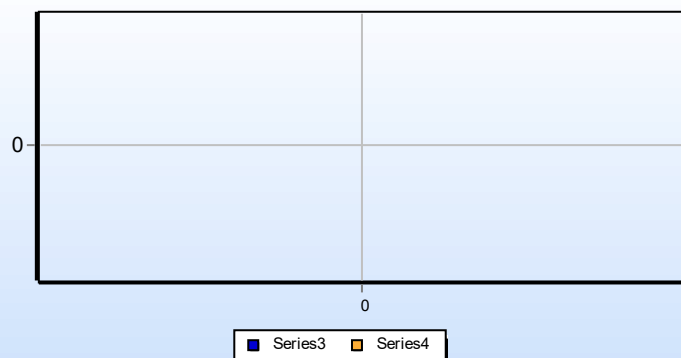
Alle beløp i NOK

Tekst	Virkelig i år			Virkelig i fjor			Endring		
	Denne periode	Hittil	%	Denne periode	Hittil	%	Denne periode	Hittil	%
3110 Salg materiell	0	370		0	0		0	370	0,0
Salgsinntekter	0	370		0	0		0	370	0,0
3920 Medlemskontingent	0	16 400		550	8 750		-550	7 650	87,4
3990 Andre inntekter	40	2 213		0	0		40	2 213	0,0
Andre inntekter	40	18 613		550	8 750		-510	9 863	112,7
Sum driftsinntekter	40	18 983		550	8 750		-510	10 233	116,9
4090 Beholdningsendring	6 921	6 921		0	0		6 921	6 921	0,0
4200 Kontingent og	0	1 000		0	0		0	1 000	0,0
4510 Utbetalt til	0	44		0	0		0	44	0,0
4590 Beholdningsendring	0	0		5 835	5 835		-5 835	-5 835	-100,0
4700 Leie idrettsanlegg	0	1 920		0	0		0	1 920	0,0
4800 Utgifter	0	2 500		0	0		0	2 500	0,0
4990 Sosiale tilstelninger	2 066	14 563		2 410	10 694		-344	3 870	36,2
Varekostnader	8 987	26 948		8 245	16 529		742	10 419	63,0
Bruttofortjeneste	-8 947	-7 965		-7 695	-7 779		-1 252	-186	2,4
Dekningsgrad	-22368,0%	-42,0%		-1399,2%	-88,9%		-20968,9%	46,9%	
6540 Inventar	0	400		0	0		0	400	0,0
Verktøy, inventar	0	400		0	0		0	400	0,0
7320 Reklamekostnad	0	1 387		0	0		0	1 387	0,0
Salg, reklame, repr.	0	1 387		0	0		0	1 387	0,0
7710 Styre- og	0	1 340		0	0		0	1 340	0,0
7770 Bank- og kortgebyr	1	39		0	0		1	39	0,0
Andre kostnader	1	1 379		0	0		1	1 379	0,0
Sum driftskostnader	1	3 166		0	0		1	3 166	0,0
EBITDA	-8 948	-11 131		-7 695	-7 779		-1 253	-3 352	43,1
Driftsresultat	-8 948	-11 131		-7 695	-7 779		-1 253	-3 352	43,1
Resultat før skatt	-8 948	-11 131		-7 695	-7 779		-1 253	-3 352	43,1
Resultat etter skatt	-8 948	-11 131		-7 695	-7 779		-1 253	-3 352	43,1

Resultat



Salgsutvikling



Resultatregnskap desember 2023

Oslostudentenes Idrettsklubb

Utarbeidet den 14.02.2024 Dykking

Alle beløp i NOK

Tekst	Virkelig i år			Virkelig i fjor			Endring		
	Denne periode	Hittil	%	Denne periode	Hittil	%	Denne periode	Hittil	%
3110 Salg materiell	0	0		0	2 000		0	-2 000	-100,0
Salgsinntekter	0	0		0	2 000		0	-2 000	-100,0
3440 Tilskudd fra NIF,	5 000	13 000		0	0		5 000	13 000	0,0
3480 Tildelt	0	35 000		0	33 000		0	2 000	6,1
3900 Annen driftsrelatert	8 500	8 500		0	1 243		8 500	7 257	583,8
3920 Medlemskontingent	0	28 250		250	32 150		-250	-3 900	-12,1
3950 Egenandeler	0	5 318		0	12 878		0	-7 560	-58,7
3970 Dugnadsinntekter	0	100 000		0	0		0	100 000	0,0
3990 Andre inntekter	312	63 789		18 791	104 650		-18 479	-40 861	-39,0
Andre inntekter	13 812	253 857		19 041	183 921		-5 229	69 936	38,0
Sum driftsinntekter	13 812	253 857		19 041	185 921		-5 229	67 936	36,5
4120 Idrettsmatriell/utsty	0	123		2 372	2 372		-2 372	-2 248	-94,8
4200 Kontingent og	0	0		0	3 055		0	-3 055	-100,0
4500 Fremmedytelse,	0	11 700		0	17 970		0	-6 270	-34,9
4510 Utbetalt til	674	2 837		0	1 800		674	1 037	57,6
4700 Leie idrettsanlegg	0	0		0	12 770		0	-12 770	-100,0
4800 Utgifter	0	16 952		0	40 588		0	-23 636	-58,2
4990 Sosiale tilstelninger	2 966	11 983		0	3 104		2 966	8 878	286,0
Varekostnader	3 640	43 595		2 372	81 659		1 268	-38 064	-46,6
Bruttofortjeneste	10 172	210 262		16 670	104 262		-6 497	106 000	101,7
Dekningsgrad	73,6%	82,8%		87,5%	56,1%		-13,9%	26,7%	
5400 Arbeidsgiveravgift	0	100		0	0		0	100	0,0
5500 Annen	0	706		0	0		0	706	0,0
Lønn og andre personalkostn.	0	806		0	0		0	806	0,0
6300 Leie lokale	0	41 055		0	8 934		0	32 121	359,5
6390 Annen kostnad	0	4 224		0	0		0	4 224	0,0
Kostnader lokale	0	45 279		0	8 934		0	36 345	406,8
6400 Leie maskiner	0	6 788		0	0		0	6 788	0,0
6440 Leie transportmidler	155	18 448		8 270	23 643		-8 115	-5 195	-22,0
Leie maskiner, inventar	155	25 236		8 270	23 643		-8 115	1 593	6,7
6620 Reparasjon og	0	13 260		14 501	32 407		-14 501	-19 147	-59,1
Reparasjon, vedlikehold	0	13 260		14 501	32 407		-14 501	-19 147	-59,1
6860 Møte, kurs,	0	1 314		0	0		0	1 314	0,0
Kontorkostnader	0	1 314		0	0		0	1 314	0,0
7020 Vedlikehold	0	7 837		0	0		0	7 837	0,0
7040 Forsikring	750	9 003		0	0		750	9 003	0,0
7100 Bilgodtgjørelse,	0	5 877		7 266	7 266		-7 266	-1 389	-19,1
Kostnader transport	750	22 717		7 266	7 266		-6 516	15 451	212,6
7140 Reisekostnad, ikke	0	12 438		0	0		0	12 438	0,0
Reise, diett	0	12 438		0	0		0	12 438	0,0
7400 Kontingent,	0	4 566		0	0		0	4 566	0,0
Kontingenter og gaver	0	4 566		0	0		0	4 566	0,0
7500 Forsikringspremie	750	0		0	0		750	0	0,0
Forsikringer, garantier	750	0		0	0		750	0	0,0
7700 Styre- og	0	0		0	3 700		0	-3 700	-100,0
7770 Bank- og kortgebyr	5	1 014		126	1 183		-121	-169	-14,3
Andre kostnader	5	1 014		126	4 883		-121	-3 869	-79,2
Sum driftskostnader	1 661	126 630		30 163	77 134		-28 503	49 496	64,2
EBITDA	8 511	83 632		-13 494	27 129		22 005	56 503	208,3

Resultatregnskap desember 2023

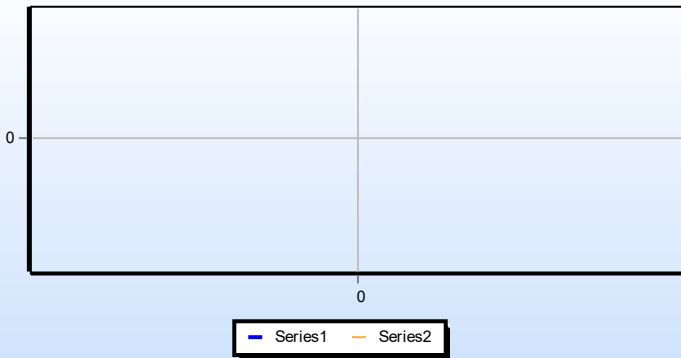
Oslostudentenes Idrettsklubb

Utarbeidet den 14.02.2024 Dykking

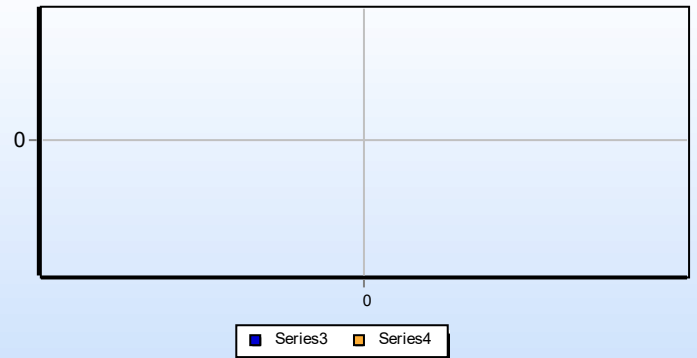
Alle beløp i NOK

Tekst	Virkelig i år			Virkelig i fjor			Endring		
	Denne periode	Hittil	%	Denne periode	Hittil	%	Denne periode	Hittil	%
Avskrivninger	1 855	14 839		0	0		1 855	14 839	0,0
Driftsresultat	6 656	68 793		-13 494	27 129		20 150	41 664	153,6
Resultat før skatt	6 656	68 793		-13 494	27 129		20 150	41 664	153,6
Resultat etter skatt	6 656	68 793		-13 494	27 129		20 150	41 664	153,6

Resultat



Salgsutvikling



Resultatregnskap desember 2023

Oslostudentenes Idrettsklubb

Utarbeidet den 14.02.2024 Dans Pardans

Alle beløp i NOK

Tekst	Virkelig i år			Virkelig i fjor			Endring		
	Denne periode	Hittil	%	Denne periode	Hittil	%	Denne periode	Hittil	%
3900 Annen driftsrelatert	0	1 560		0	0		0	1 560	0,0
3920 Medlemskontingent	300	78 600		2 000	83 224		-1 700	-4 624	-5,6
3940 Kursavgifter	1 000	1 000		0	0		1 000	1 000	0,0
3950 Egenandeler	0	1 850		0	0		0	1 850	0,0
3970 Dugnadsinntekter	0	2 000		0	0		0	2 000	0,0
3990 Andre inntekter	543	3 468		1 424	1 424		-881	2 044	143,5
Andre inntekter	1 843	88 478		3 424	84 648		-1 581	3 830	4,5
Sum driftsinntekter	1 843	88 478		3 424	84 648		-1 581	3 830	4,5
4120 Idrettsmatriell/utsty	0	19 257		0	0		0	19 257	0,0
4200 Kontingent og	0	0		0	1 500		0	-1 500	-100,0
4500 Fremmedytelse,	0	0		0	12 750		0	-12 750	-100,0
4510 Utbetalt til	0	3 100		0	5 212		0	-2 112	-40,5
4700 Leie idrettsanlegg	0	5 129		0	0		0	5 129	0,0
4990 Sosiale tilstelninger	-915	10 763		0	5 119		-915	5 644	110,3
Varekostnader	-915	38 249		0	24 581		-915	13 668	55,6
Bruttofortjeneste	2 758	50 229		3 424	60 067		-666	-9 838	-16,4
Dekningsgrad	149,6%	56,8%		100,0%	71,0%		49,6%	-14,2%	
5001 Lønn uten aga	48 800	154 150		0	0		48 800	154 150	0,0
5011 Div lønn u/FP	0	25 650		0	34 828		0	-9 178	-26,4
5015 Lønn u/AGA og FP	0	63 150		1 710	9 810		-1 710	53 340	543,7
5350 Godtgjørelse til	0	0		0	1 500		0	-1 500	-100,0
5400 Arbeidsgiveravgift	0	3 617		0	4 911		0	-1 294	-26,4
Lønn og andre personalkostn.	48 800	246 567		1 710	51 048		47 090	195 518	383,0
6540 Inventar	0	6 580		0	0		0	6 580	0,0
Verktøy, inventar	0	6 580		0	0		0	6 580	0,0
6820 Trykksak	0	12 232		0	12 253		0	-21	-0,2
Kontorkostnader	0	12 232		0	12 253		0	-21	-0,2
7400 Kontingent,	0	1 500		0	0		0	1 500	0,0
Kontingenter og gaver	0	1 500		0	0		0	1 500	0,0
Sum driftskostnader	48 800	266 879		1 710	63 301		47 090	203 577	321,6
EBITDA	-46 042	-216 649		1 714	-3 234		-47 756	-213 415	6599,0
Driftsresultat	-46 042	-216 649		1 714	-3 234		-47 756	-213 415	6599,0
Resultat før skatt	-46 042	-216 649		1 714	-3 234		-47 756	-213 415	6599,0
Resultat etter skatt	-46 042	-216 649		1 714	-3 234		-47 756	-213 415	6599,0

Resultatregnskap desember 2023

Oslostudentenes Idrettsklubb

Utarbeidet den 14.02.2024 Dans Pardans

Alle beløp i NOK

Tekst	Virkelig i år			Virkelig i fjor			Endring		
	Denne periode	Hittil	%	Denne periode	Hittil	%	Denne periode	Hittil	%

Resultat



Salgsutvikling



Resultatregnskap desember 2023

Oslostudentenes Idrettsklubb

Utarbeidet den 14.02.2024 Quidditch (Rumpeldunk)

Alle beløp i NOK

Tekst	Virkelig i år			Virkelig i fjor			Endring		
	Denne periode	Hittil	%	Denne periode	Hittil	%	Denne periode	Hittil	%
3110 Salg materiell	0	0		0	2 310		0	-2 310	-100,0
Salgsinntekter	0	0		0	2 310		0	-2 310	-100,0
3440 Tilskudd fra NIF,	16 911	35 649		0	0		16 911	35 649	0,0
3480 Tildelt	0	30 600		0	25 000		0	5 600	22,4
3920 Medlemskontingent	0	900		50	1 200		-50	-300	-25,0
3970 Dugnadsinntekter	0	11 000		0	0		0	11 000	0,0
3990 Andre inntekter	0	20 517		16 748	25 583		-16 748	-5 066	-19,8
Andre inntekter	16 911	98 666		16 798	51 783		113	46 883	90,5
Sum driftsinntekter	16 911	98 666		16 798	54 093		113	44 573	82,4
4110 Innkjøp av	5 291	5 291		0	2 565		5 291	2 726	106,3
4120 Idrettsmateriell/utsty	0	3 367		15 049	26 655		-15 049	-23 288	-87,4
4200 Kontingent og	0	1 592		0	1 613		0	-22	-1,3
4510 Utbetalt til	1 078	1 078		0	15 238		1 078	-14 160	-92,9
4700 Leie idrettsanlegg	12 300	62 655		14 250	38 085		-1 950	24 570	64,5
4800 Utgifter	12 337	13 585		1 800	32 414		10 537	-18 829	-58,1
4990 Sosiale tilstelninger	3 040	12 198		3 852	9 176		-813	3 022	32,9
Varekostnader	34 046	99 766		34 951	125 747		-905	-25 981	-20,7
Bruttofortjeneste	-17 135	-1 100		-18 153	-71 653		1 018	70 554	-98,5
Dekningsgrad	-101,3%	-1,1%		-108,1%	-132,5%		6,7%	131,3%	
6440 Leie transportmidler	0	0		6 635	8 584		-6 635	-8 584	-100,0
6490 Annen leiekostnad	0	1 500		0	0		0	1 500	0,0
Leie maskiner, inventar	0	1 500		6 635	8 584		-6 635	-7 084	-82,5
6550 Driftsmateriale	0	0		0	341		0	-341	-100,0
Verktøy, inventar	0	0		0	341		0	-341	-100,0
6730 Idrettsfaglig bistand	0	1 000		0	0		0	1 000	0,0
Fremmede tjenester	0	1 000		0	0		0	1 000	0,0
6800 Kontorrekvisita	0	0		0	170		0	-170	-100,0
6810 Data/EDB-kostnad	0	125		0	0		0	125	0,0
6811 Programvare,	0	0		0	120		0	-120	-100,0
Kontorkostnader	0	125		0	290		0	-165	-56,9
7140 Reisekostnad, ikke	0	3 618		0	0		0	3 618	0,0
7155 Diettkostnad, ikke	0	0		5 026	5 026		-5 026	-5 026	-100,0
Reise, diett	0	3 618		5 026	5 026		-5 026	-1 408	-28,0
7320 Reklamekostnad	170	170		0	0		170	170	0,0
Salg, reklame, repr.	170	170		0	0		170	170	0,0
7770 Bank- og kortgebyr	0	285		12	114		-12	171	150,8
Andre kostnader	0	285		12	114		-12	171	150,8
Sum driftskostnader	170	6 698		11 673	14 354		-11 503	-7 656	-53,3
EBITDA	-17 305	-7 798		-29 826	-86 008		12 521	78 210	-90,9
Driftsresultat	-17 305	-7 798		-29 826	-86 008		12 521	78 210	-90,9
8160 Valutatap (disagio)	0	9		0	241		0	-232	-96,2
Finanskostnader	0	9		0	241		0	-232	-96,2
Netto finansposter	0	-9		0	-241		0	232	-96,2
Resultat før skatt	-17 305	-7 807		-29 826	-86 248		12 521	78 441	-90,9

Resultatregnskap desember 2023

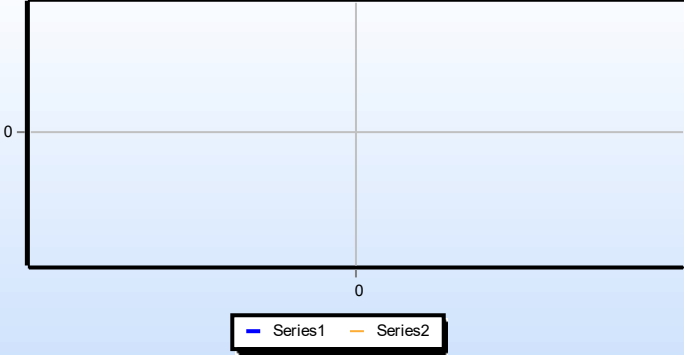
Oslostudentenes Idrettsklubb

Utarbeidet den 14.02.2024 Quidditch (Rumpeldunk)

Alle beløp i NOK

Tekst	Virkelig i år			Virkelig i fjor			Endring		
	Denne periode	Hittil	%	Denne periode	Hittil	%	Denne periode	Hittil	%
Resultat etter skatt	-17 305	-7 807		-29 826	-86 248		12 521	78 441	-90,9

Resultat



Salgsutvikling



Resultatregnskap desember 2023

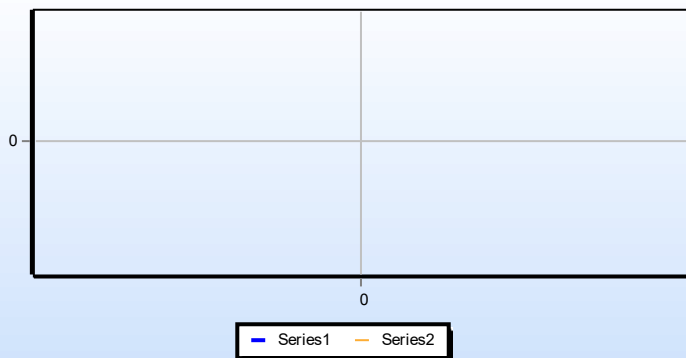
Oslostudentenes Idrettsklubb

Utarbeidet den 14.02.2024 Boksing

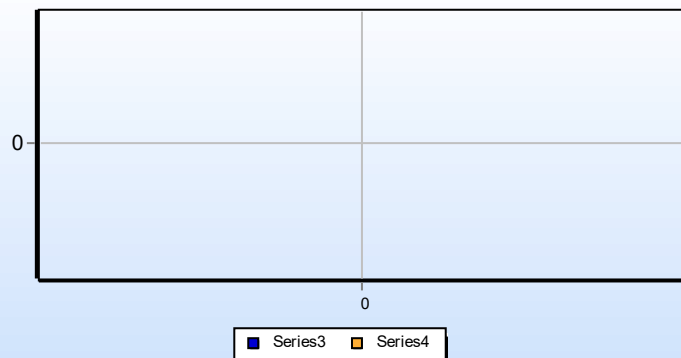
Alle beløp i NOK

Tekst	Virkelig i år			Virkelig i fjor			Endring		
	Denne periode	Hittil	%	Denne periode	Hittil	%	Denne periode	Hittil	%
3480 Tildelt	0	20 000		0	0		0	20 000	0,0
3920 Medlemskontingent	0	21 312		1 728	23 664		-1 728	-2 352	-9,9
3990 Andre inntekter	89	3 539		0	1 650		89	1 889	114,5
Andre inntekter	89	44 851		1 728	25 314		-1 639	19 537	77,2
Sum driftsinntekter	89	44 851		1 728	25 314		-1 639	19 537	77,2
4090 Beholdningsendring	-163	-163		0	0		-163	-163	0,0
4100 Innkjøp varer	0	9 120		0	0		0	9 120	0,0
4110 Innkjøp av	0	5 770		0	0		0	5 770	0,0
4120 Idrettsmatriell/utsty	5 813	13 108		0	2 661		5 813	10 448	392,7
4200 Kontingent og	0	6 608		0	6 436		0	172	2,7
4510 Utbetalt til	0	0		0	4 245		0	-4 245	-100,0
4990 Sosiale tilstelninger	3 930	9 319		0	0		3 930	9 319	0,0
Varekostnader	9 580	43 763		0	13 342		9 580	30 421	228,0
Bruttofortjeneste	-9 491	1 088		1 728	11 972		-11 219	-10 884	-90,9
Dekningsgrad	-10664,0%	2,4%		100,0%	47,3%		-10764,0%	-44,9%	
5015 Lønn u/AGA og FP	0	8 000		0	0		0	8 000	0,0
Lønn og andre personalkostn.	0	8 000		0	0		0	8 000	0,0
7430 Gave, ikke	0	0		0	8 000		0	-8 000	-100,0
Kontingenter og gaver	0	0		0	8 000		0	-8 000	-100,0
7770 Bank- og kortgebyr	0	60		0	29		0	32	109,1
Andre kostnader	0	60		0	29		0	32	109,1
Sum driftskostnader	0	8 060		0	8 029		0	32	0,4
EBITDA	-9 491	-6 973		1 728	3 943		-11 219	-10 916	-276,8
Driftsresultat	-9 491	-6 973		1 728	3 943		-11 219	-10 916	-276,8
8155 Renter leverandører	0	187		0	0		0	187	0,0
Finanskostnader	0	187		0	0		0	187	0,0
Netto finansposter	0	-187		0	0		0	-187	0,0
Resultat før skatt	-9 491	-7 160		1 728	3 943		-11 219	-11 103	-281,6
Resultat etter skatt	-9 491	-7 160		1 728	3 943		-11 219	-11 103	-281,6

Resultat



Salgsutvikling



Resultatregnskap desember 2023

Oslostudentenes Idrettsklubb

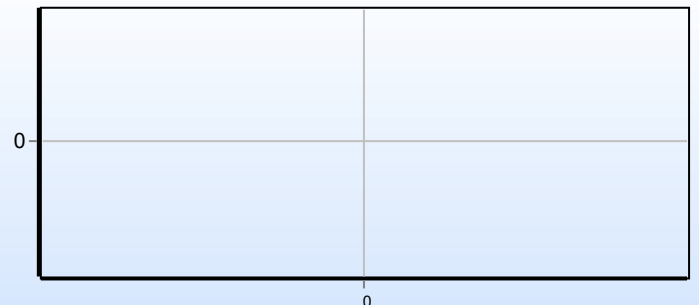
Utarbeidet den 14.02.2024 Sykkle Elite (avviklet 2018)

Alle beløp i NOK

Tekst	Virkelig i år			Virkelig i fjor			Endring		
	Denne periode	Hittil	%	Denne periode	Hittil	%	Denne periode	Hittil	%
3920 Medlemskontingent	-1 860	0		0	0		-1 860	0	0,0
Andre inntekter	-1 860	0		0	0		-1 860	0	0,0
Sum driftsinntekter	-1 860	0		0	0		-1 860	0	0,0
Bruttofortjeneste	-1 860	0		0	0		-1 860	0	0,0
Dekningsgrad	100,0%	0,0%		0,0%	0,0%		100,0%	0,0%	
EBITDA	-1 860	0		0	0		-1 860	0	0,0
Driftsresultat	-1 860	0		0	0		-1 860	0	0,0
Resultat før skatt	-1 860	0		0	0		-1 860	0	0,0
Resultat etter skatt	-1 860	0		0	0		-1 860	0	0,0

Resultat

Salgsutvikling

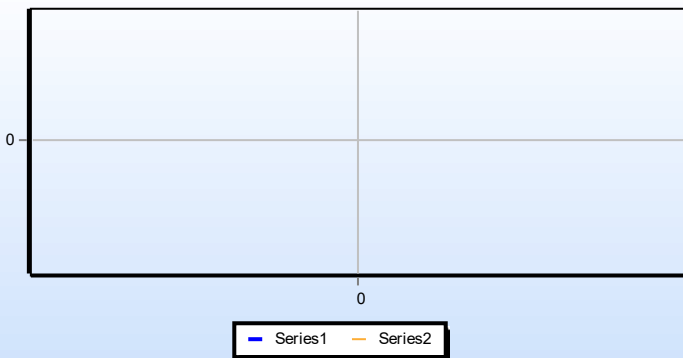


Resultatregnskap desember 2023

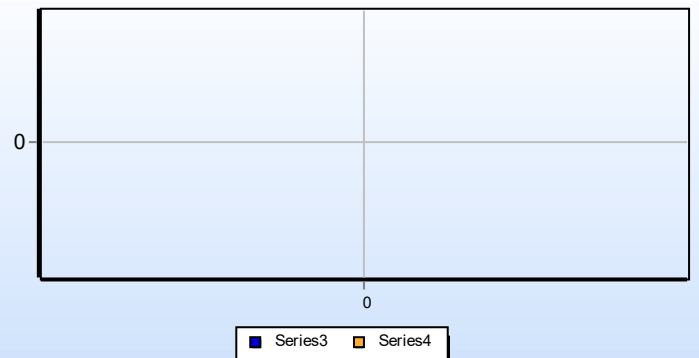
Oslostudentenes Idrettsklubb
 Utarbeidet den 14.02.2024 Bordtennis
 Alle beløp i NOK

Tekst	Virkelig i år			Virkelig i fjor			Endring		
	Denne periode	Hittil	%	Denne periode	Hittil	%	Denne periode	Hittil	%
4200 Kontingent og	0	800		0	800		0	0	0,0
Varekostnader	0	800		0	800		0	0	0,0
Bruttofortjeneste	0	-800		0	-800		0	0	0,0
EBITDA	0	-800		0	-800		0	0	0,0
Driftsresultat	0	-800		0	-800		0	0	0,0
Resultat før skatt	0	-800		0	-800		0	0	0,0
Resultat etter skatt	0	-800		0	-800		0	0	0,0

Resultat



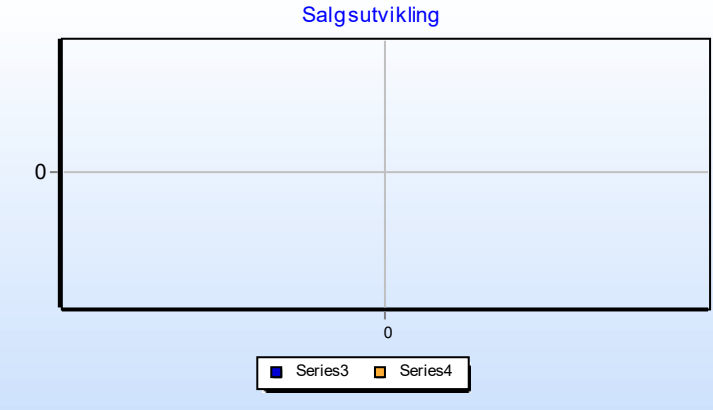
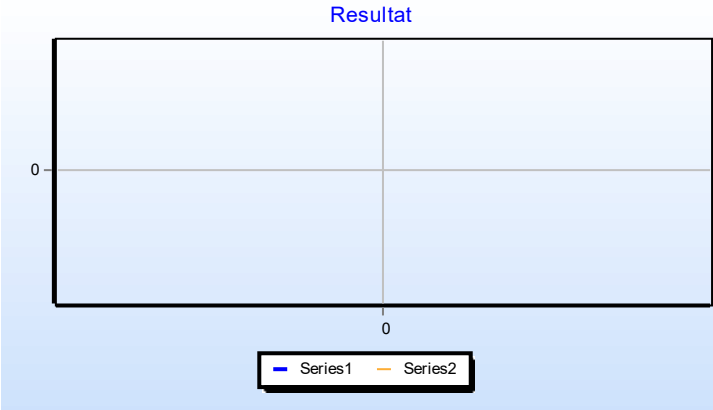
Salgsutvikling



Resultatregnskap desember 2023

Oslostudentenes Idrettsklubb
Utarbeidet den 14.02.2024 Friluftstreffet
Alle beløp i NOK

Tekst	Virkelig i år			Virkelig i fjor			Endring		
	Denne periode	Hittil	%	Denne periode	Hittil	%	Denne periode	Hittil	%



Resultatregnskap desember 2023

Oslostudentenes Idrettsklubb

Utarbeidet den 14.02.2024 Friluft

Alle beløp i NOK

Tekst	Virkelig i år			Virkelig i fjor			Endring		
	Denne periode	Hittil	%	Denne periode	Hittil	%	Denne periode	Hittil	%
3400 Tilskudd fra	8 000	8 000		-3 850	152 397		11 850	-144 397	-94,8
3440 Tilskudd fra NIF,	0	0		0	-3 884		0	3 884	-100,0
3480 Tildelt	0	90 000		0	35 000		0	55 000	157,1
3900 Annen driftsrelatert	0	21 381		0	0		0	21 381	0,0
3920 Medlemskontingent	0	50 159		626	47 336		-626	2 823	6,0
3940 Kursavgifter	0	35 131		4 613	80 753		-4 613	-45 622	-56,5
3950 Egenandeler	0	-2 502		0	0		0	-2 502	0,0
3990 Andre inntekter	0	703		24 100	27 100		-24 100	-26 397	-97,4
Andre inntekter	8 000	202 872		25 489	338 702		-17 489	-135 830	-40,1
Sum driftsinntekter	8 000	202 872		25 489	338 702		-17 489	-135 830	-40,1
4120 Idrettsmatriell/utsty	0	0		-700	169 205		700	-169 205	-100,0
4300 Premier	0	0		0	1 335		0	-1 335	-100,0
4510 Utbetalt til	0	7 162		0	650		0	6 512	1001,7
4800 Utgifter	19 701	198 765		67 254	165 623		-47 553	33 142	20,0
4900 Annen periodisering	0	0		0	361		0	-361	-100,0
4990 Sosiale tilstelninger	0	9 299		0	1 829		0	7 470	408,4
Varekostnader	19 701	215 226		66 554	339 003		-46 853	-123 778	-36,5
Bruttofortjeneste	-11 701	-12 354		-41 065	-301		29 364	-12 053	4002,6
Dekningsgrad	-146,3%	-6,1%		-161,1%	-0,1%		14,8%	-6,0%	
6300 Leie lokale	0	2 050		0	0		0	2 050	0,0
Kostnader lokale	0	2 050		0	0		0	2 050	0,0
6540 Inventar	0	0		0	6 608		0	-6 608	-100,0
Verktøy, inventar	0	0		0	6 608		0	-6 608	-100,0
7100 Bilgodtgjørelse,	0	1 560		0	0		0	1 560	0,0
Kostnader transport	0	1 560		0	0		0	1 560	0,0
7140 Reisekostnad, ikke	0	1 362		0	0		0	1 362	0,0
Reise, diett	0	1 362		0	0		0	1 362	0,0
7320 Reklamekostnad	0	0		0	75		0	-75	-100,0
Salg, reklame, repr.	0	0		0	75		0	-75	-100,0
7420 Gave,	0	97		0	0		0	97	0,0
Kontingenter og gaver	0	97		0	0		0	97	0,0
7700 Styre- og	0	0		0	2 857		0	-2 857	-100,0
7710 Styre- og	0	2 333		0	0		0	2 333	0,0
7770 Bank- og kortgebyr	0	6		0	0		0	6	0,0
Andre kostnader	0	2 339		0	2 857		0	-518	-18,1
Sum driftskostnader	0	7 408		0	9 541		0	-2 132	-22,4
EBITDA	-11 701	-19 762		-41 065	-9 842		29 364	-9 920	100,8
Driftsresultat	-11 701	-19 762		-41 065	-9 842		29 364	-9 920	100,8
8060 Valutagevinst (agio)	0	0		0	59		0	-59	-100,0
Finansinntekter	0	0		0	59		0	-59	-100,0
8160 Valutatap (disagio)	0	0		0	4		0	-4	-100,0
Finanskostnader	0	0		0	4		0	-4	-100,0
Netto finansposter	0	0		0	55		0	-55	-100,0
Resultat før skatt	-11 701	-19 762		-41 065	-9 787		29 364	-9 975	101,9

Resultatregnskap desember 2023

Oslostudentenes Idrettsklubb

Utarbeidet den 14.02.2024 Friluft

Alle beløp i NOK

Tekst	Virkelig i år			Virkelig i fjor			Endring		
	Denne periode	Hittil	%	Denne periode	Hittil	%	Denne periode	Hittil	%
Resultat etter skatt	-11 701	-19 762		-41 065	-9 787		29 364	-9 975	101,9

Resultat



Salgsutvikling



Resultatregnskap desember 2023

Oslostudentenes Idrettsklubb

Utarbeidet den 14.02.2024 Dans Gruppedans

Alle beløp i NOK

Tekst	Virkelig i år			Virkelig i fjor			Endring		
	Denne periode	Hittil	%	Denne periode	Hittil	%	Denne periode	Hittil	%
3480 Tildelt	0	82 920		0	34 515		0	48 405	140,2
3920 Medlemskontingent	450	237 273		600	127 933		-150	109 340	85,5
3940 Kursavgifter	1 200	68 613		0	1 300		1 200	67 313	5177,9
3970 Dugnadsinntekter	0	10 000		0	5 000		0	5 000	100,0
3990 Andre inntekter	0	0		4 000	32 224		-4 000	-32 224	-100,0
Andre inntekter	1 650	398 806		4 600	200 972		-2 950	197 834	98,4
Sum driftsinntekter	1 650	398 806		4 600	200 972		-2 950	197 834	98,4
4120 Idrettsmatriell/utsty	0	7 727		1 175	1 175		-1 175	6 552	557,7
4200 Kontingent og	0	12		0	1 500		0	-1 488	-99,2
4510 Utbetalt til	1 300	8 325		944	9 982		356	-1 658	-16,6
4700 Leie idrettsanlegg	11 925	83 663		5 198	50 895		6 728	32 768	64,4
4990 Sosiale tilstelninger	64 722	177 154		5 891	9 169		58 831	167 985	1832,2
Varekostnader	77 947	276 880		13 208	72 721		64 739	204 159	280,7
Bruttofortjeneste	-76 297	121 926		-8 608	128 251		-67 689	-6 325	-4,9
Dekningsgrad	-4624,1%	30,6%		-187,1%	63,8%		-4436,9%	-33,2%	
5001 Lønn uten aga	39 959	101 045		0	0		39 959	101 045	0,0
5011 Div lønn u/FP	0	0		18 762	42 560		-18 762	-42 560	-100,0
5015 Lønn u/AGA og FP	0	0		19 959	38 506		-19 959	-38 506	-100,0
5400 Arbeidsgiv eravgift	0	0		2 645	6 001		-2 645	-6 001	-100,0
5990 Annen	0	836		0	0		0	836	0,0
Lønn og andre personalkostn.	39 959	101 881		41 366	87 067		-1 407	14 814	17,0
6300 Leie lokale	0	5 100		0	24 390		0	-19 290	-79,1
Kostnader lokale	0	5 100		0	24 390		0	-19 290	-79,1
6540 Inventar	3 043	23 323		0	0		3 043	23 323	0,0
6550 Driftsmateriale	0	0		0	180		0	-180	-100,0
6570 Arbeidsklær og	0	0		0	563		0	-563	-100,0
Verktøy, inventar	3 043	23 323		0	743		3 043	22 580	3039,0
7140 Reisekostnad, ikke	0	0		0	250		0	-250	-100,0
Reise, diett	0	0		0	250		0	-250	-100,0
7320 Reklamekostnad	1 399	2 827		0	7 867		1 399	-5 040	-64,1
Salg, reklame, repr.	1 399	2 827		0	7 867		1 399	-5 040	-64,1
7400 Kontingent,	0	1 500		0	0		0	1 500	0,0
Kontingenter og gaver	0	1 500		0	0		0	1 500	0,0
7700 Styre- og	0	0		0	32		0	-32	-100,0
7770 Bank- og kortgebyr	0	50		0	50		0	0	0,0
Andre kostnader	0	50		0	82		0	-32	-38,8
Sum driftskostnader	44 402	134 681		41 366	120 399		3 035	14 282	11,9
EBITDA	-120 699	-12 755		-49 974	7 852		-70 725	-20 607	-262,4
Driftsresultat	-120 699	-12 755		-49 974	7 852		-70 725	-20 607	-262,4
Resultat før skatt	-120 699	-12 755		-49 974	7 852		-70 725	-20 607	-262,4
Resultat etter skatt	-120 699	-12 755		-49 974	7 852		-70 725	-20 607	-262,4

Resultatregnskap desember 2023

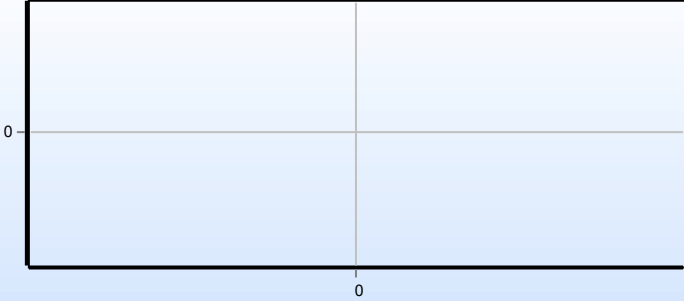
Oslostudentenes Idrettsklubb

Utarbeidet den 14.02.2024 Dans Gruppedans

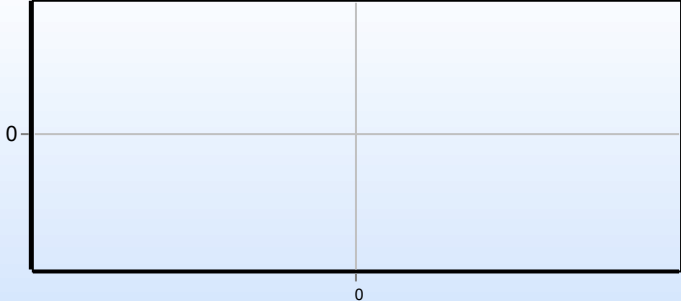
Alle beløp i NOK

Tekst	Virkelig i år			Virkelig i fjor			Endring		
	Denne periode	Hittil	%	Denne periode	Hittil	%	Denne periode	Hittil	%

Resultat



Salgsutvikling



Resultatregnskap desember 2023

Oslostudentenes Idrettsklubb

Utarbeidet den 14.02.2024 Capoeira

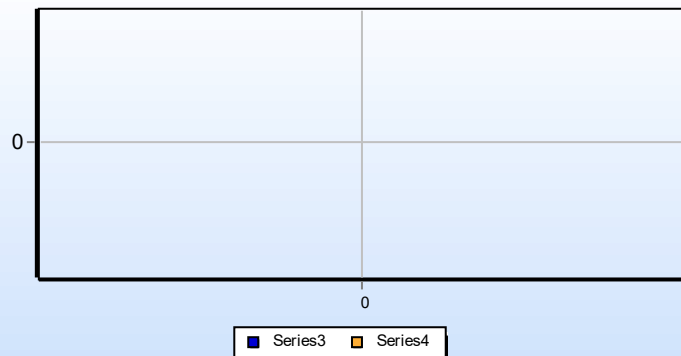
Alle beløp i NOK

Tekst	Virkelig i år			Virkelig i fjor			Endring		
	Denne periode	Hittil	%	Denne periode	Hittil	%	Denne periode	Hittil	%
3400 Tilskudd fra	0	0		0	8 000		0	-8 000	-100,0
3440 Tilskudd fra NIF,	0	8 000		0	0		0	8 000	0,0
3480 Tildelt	0	11 000		0	18 800		0	-7 800	-41,5
3490 Andre tilskudd	0	0		8 000	8 000		-8 000	-8 000	-100,0
3920 Medlemskontingent	0	5 020		0	7 030		0	-2 010	-28,6
3970 Dugnadsinntekter	0	9 875		0	0		0	9 875	0,0
Andre inntekter	0	33 895		8 000	41 830		-8 000	-7 935	-19,0
Sum driftsinntekter	0	33 895		8 000	41 830		-8 000	-7 935	-19,0
4500 Fremmedytelse,	4 320	9 585		4 050	8 505		270	1 080	12,7
4510 Utbetalt til	0	121		0	0		0	121	0,0
4700 Leie idrettsanlegg	0	5 280		0	0		0	5 280	0,0
4800 Utgifter	8 000	16 000		13 000	16 524		-5 000	-524	-3,2
Varekostnader	12 320	30 986		17 050	25 029		-4 730	5 957	23,8
Bruttofortjeneste	-12 320	2 909		-9 050	16 801		-3 270	-13 892	-82,7
Dekningsgrad	0,0%	8,6%		-113,1%	40,2%		113,1%	-31,6%	
6300 Leie lokale	0	10 800		0	0		0	10 800	0,0
Kostnader lokale	0	10 800		0	0		0	10 800	0,0
7400 Kontingent,	0	1 739		0	0		0	1 739	0,0
Kontingenter og gaver	0	1 739		0	0		0	1 739	0,0
7700 Styre- og	0	0		0	120		0	-120	-100,0
7710 Styre- og	0	135		0	0		0	135	0,0
Andre kostnader	0	135		0	120		0	15	12,2
Sum driftskostnader	0	12 673		0	120		0	12 553	10461,
EBITDA	-12 320	-9 764		-9 050	16 681		-3 270	-26 446	-158,5
Driftsresultat	-12 320	-9 764		-9 050	16 681		-3 270	-26 446	-158,5
Resultat før skatt	-12 320	-9 764		-9 050	16 681		-3 270	-26 446	-158,5
Resultat etter skatt	-12 320	-9 764		-9 050	16 681		-3 270	-26 446	-158,5

Resultat



Salgsutvikling



Resultatregnskap desember 2023

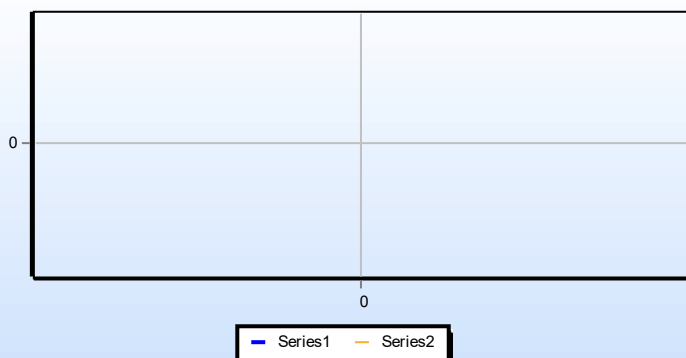
Oslostudentenes Idrettsklubb

Utarbeidet den 14.02.2024 Kart

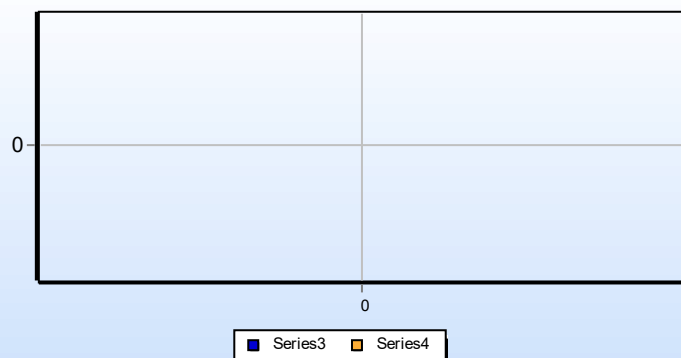
Alle beløp i NOK

Tekst	Virkelig i år			Virkelig i fjor			Endring		
	Denne periode	Hittil	%	Denne periode	Hittil	%	Denne periode	Hittil	%
3490 Andre tilskudd	0	165 500		23 000	23 000		-23 000	142 500	619,6
3940 Kursavgifter	0	50 000		0	0		0	50 000	0,0
3970 Dugnadsinntekter	0	25 000		0	0		0	25 000	0,0
3990 Andre inntekter	15 155	17 445		8 619	184 313		6 536	-166 868	-90,5
Andre inntekter	15 155	257 945		31 619	207 313		-16 464	50 632	24,4
Sum driftsinntekter	15 155	257 945		31 619	207 313		-16 464	50 632	24,4
4120 Idrettsmatriell/utsty	0	2 000		14 921	16 429		-14 921	-14 429	-87,8
4800 Utgifter	0	4 432		3 330	22 080		-3 330	-17 648	-79,9
Varekostnader	0	6 432		18 251	38 509		-18 251	-32 077	-83,3
Bruttofortjeneste	15 155	251 513		13 368	168 804		1 787	82 709	49,0
Dekningsgrad	100,0%	97,5%		42,3%	81,4%		57,7%	16,1%	
5015 Lønn u/AGA og FP	0	0		0	4 000		0	-4 000	-100,0
Lønn og andre personalkostn.	0	0		0	4 000		0	-4 000	-100,0
6730 Idrettsfaglig bistand	0	169 844		0	133 600		0	36 245	27,1
Fremmede tjenester	0	169 844		0	133 600		0	36 245	27,1
6820 Trykksak	0	0		0	81 875		0	-81 875	-100,0
Kontorkostnader	0	0		0	81 875		0	-81 875	-100,0
7100 Bilgodtgjørelse,	0	0		0	140		0	-140	-100,0
Kostnader transport	0	0		0	140		0	-140	-100,0
7140 Reisekostnad, ikke	0	0		0	34		0	-34	-100,0
Reise, diett	0	0		0	34		0	-34	-100,0
7400 Kontingent,	0	15 000		0	0		0	15 000	0,0
Kontingenter og gaver	0	15 000		0	0		0	15 000	0,0
Sum driftskostnader	0	184 844		0	219 649		0	-34 805	-15,8
EBITDA	15 155	66 669		13 368	-50 845		1 787	117 514	-231,1
Driftsresultat	15 155	66 669		13 368	-50 845		1 787	117 514	-231,1
Resultat før skatt	15 155	66 669		13 368	-50 845		1 787	117 514	-231,1
Resultat etter skatt	15 155	66 669		13 368	-50 845		1 787	117 514	-231,1

Resultat



Salgsutvikling

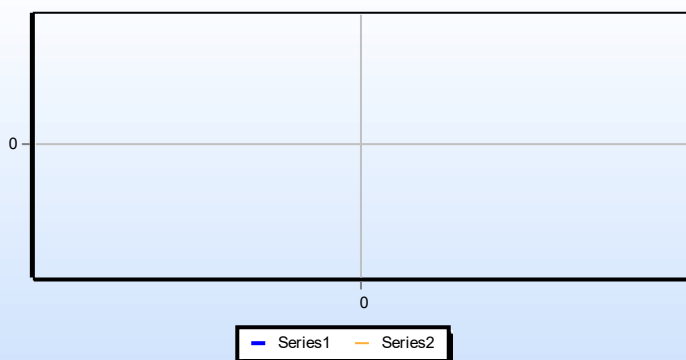


Resultatregnskap desember 2023

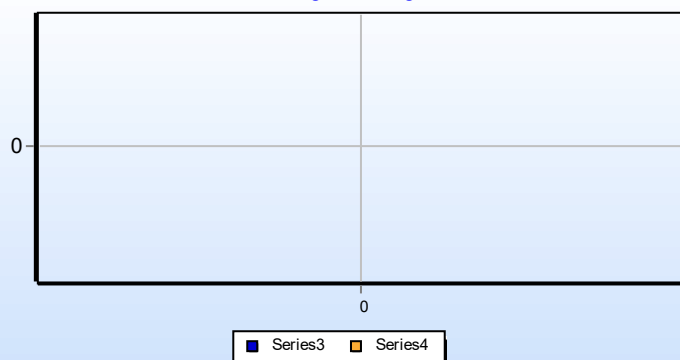
Oslostudentenes Idrettsklubb
 Utarbeidet den 14.02.2024 OSIE sport
 Alle beløp i NOK

Tekst	Virkelig i år			Virkelig i fjor			Endring		
	Denne periode	Hittil	%	Denne periode	Hittil	%	Denne periode	Hittil	%
3440 Tilskudd fra NIF,	1 253	27 919		0	0		1 253	27 919	0,0
3480 Tildelt	0	33 000		0	33 000		0	0	0,0
3920 Medlemskontingent	0	2 400		0	8 240		0	-5 840	-70,9
Andre inntekter	1 253	63 319		0	41 240		1 253	22 079	53,5
Sum driftsinntekter	1 253	63 319		0	41 240		1 253	22 079	53,5
4120 Idrettsmateriell/utsty	0	1 351		0	0		0	1 351	0,0
4990 Sosiale tilstelninger	0	6 094		0	1 500		0	4 594	306,3
Varekostnader	0	7 445		0	1 500		0	5 945	396,4
Bruttofortjeneste	1 253	55 873		0	39 740		1 253	16 133	40,6
Dekningsgrad	100,0%	88,2%		0,0%	96,4%		100,0%	-8,1%	
7500 Forsikringspremie	0	3 161		198	2 378		-198	783	32,9
Forsikringer, garantier	0	3 161		198	2 378		-198	783	32,9
7700 Styre- og	0	0		0	1 281		0	-1 281	-100,0
Andre kostnader	0	0		0	1 281		0	-1 281	-100,0
Sum driftskostnader	0	3 161		198	3 659		-198	-498	-13,6
EBITDA	1 253	52 712		-198	36 081		1 451	16 631	46,1
Driftsresultat	1 253	52 712		-198	36 081		1 451	16 631	46,1
Resultat før skatt	1 253	52 712		-198	36 081		1 451	16 631	46,1
Resultat etter skatt	1 253	52 712		-198	36 081		1 451	16 631	46,1

Resultat



Salgsutvikling



Resultatregnskap desember 2023

Oslostudentenes Idrettsklubb

Utarbeidet den 14.02.2024 Hovedstyret

Alle beløp i NOK

Tekst	Virkelig i år			Virkelig i fjor			Endring		
	Denne periode	Hittil	%	Denne periode	Hittil	%	Denne periode	Hittil	%
3110 Salg materiell	0	700		0	3 023		0	-2 323	-76,8
Salgsinntekter	0	700		0	3 023		0	-2 323	-76,8
3400 Tilskudd fra	8 000	2 149 133		0	2 380 000		8 000	-230 867	-9,7
3440 Tilskudd fra NIF,	41 468	671 930		8 000	544 700		33 468	127 230	23,4
3450 MVA kompensasjon	597 442	597 442		431 136	431 136		166 306	166 306	38,6
3480 Tildelt	0	-1 629 805		0	-861 965		0	-767 840	89,1
3490 Andre tilskudd	600	5 022		0	277 607		600	-272 585	-98,2
3910 OSI kontingent	0	618 226		5 940	605 520		-5 940	12 706	2,1
3920 Medlemskontingent	0	2 085		0	1 342		0	744	55,5
3940 Kursavgifter	-350	1 046		0	0		-350	1 046	0,0
3960 Stevneinntekter	0	4 050		0	0		0	4 050	0,0
3970 Dugnadsinntekter	0	0		0	31 388		0	-31 388	-100,0
3990 Andre inntekter	6 744	424 919		65 445	136 712		-58 701	288 207	210,8
3991 Ikke dokumenterte	0	0		1 965	16 315		-1 965	-16 315	-100,0
Andre inntekter	653 904	2 844 048		512 486	3 562 754		141 418	-718 706	-20,2
Sum driftsinntekter	653 904	2 844 748		512 486	3 565 777		141 418	-721 029	-20,2
4120 Idrettsmatriell/utsty	0	472		0	0		0	472	0,0
4150 Kostnader	0	0		0	500		0	-500	-100,0
4200 Kontingent og	-1 000	3 950		0	4 000		-1 000	-50	-1,3
4300 Premier	0	5 975		0	0		0	5 975	0,0
4500 Fremmedytelse,	0	1 500		0	21 500		0	-20 000	-93,0
4510 Utbetalt til	0	3 696		5 615	15 647		-5 615	-11 951	-76,4
4700 Leie idrettsanlegg	0	19 660		0	0		0	19 660	0,0
4800 Utgifter	0	7 281		0	24 765		0	-17 484	-70,6
4990 Sosiale tilstelninger	0	42 244		0	282 156		0	-239 912	-85,0
Varekostnader	-1 000	84 777		5 615	348 568		-6 615	-263 791	-75,7
Bruttofortjeneste	654 904	2 759 971		506 870	3 217 209		148 034	-457 238	-14,2
Dekningsgrad	100,2%	97,0%		98,9%	90,2%		1,2%	6,8%	
5000 Lønn til ansatte	42 059	456 189		0	0		42 059	456 189	0,0
5010 Lønn ansatte	0	0		39 867	432 407		-39 867	-432 407	-100,0
5015 Lønn u/AGA og FP	0	0		0	2 000		0	-2 000	-100,0
5090 Periodiseringskonto	0	0		4 784	51 889		-4 784	-51 889	-100,0
5092 Feriepenger	5 047	54 743		0	0		5 047	54 743	0,0
5210 Fri telefon	366	4 392		0	0		366	4 392	0,0
5250 Koll.pensjonsforsikr	0	0		1 672	8 970		-1 672	-8 970	-100,0
5270 EKOM arb taker	0	0		366	4 392		-366	-4 392	-100,0
5290 Motkonto for	-366	-4 392		-2 038	-13 362		1 672	8 970	-67,1
5400 Arbeidsgiv eravgift	6 102	66 224		5 909	62 853		193	3 370	5,4
5401 Arbeidsgiv eravgift	0	0		675	7 316		-675	-7 316	-100,0
5405 Arb.giv .avg av	712	7 719		0	0		712	7 719	0,0
5420 Innberetningspliktig	1 699	9 186		0	0		1 699	9 186	0,0
5945 OTP	0	0		836	8 970		-836	-8 970	-100,0
5950 Obligatorisk	0	756		0	0		0	756	0,0
5952 Innberetning OTP	849	9 092		0	0		849	9 092	0,0
5953 Motkonto	-849	-9 092		0	0		-849	-9 092	0,0
5990 Annen	0	0		0	1 437		0	-1 437	-100,0
Lønn og andre personalkostn.	55 619	594 817		52 070	566 873		3 549	27 944	4,9
6300 Leie lokale	0	51 303		1 256	43 768		-1 256	7 535	17,2
Kostnader lokale	0	51 303		1 256	43 768		-1 256	7 535	17,2
6420 Leie datasystemer	3 499	72 246		0	0		3 499	72 246	0,0
6440 Leie transportmidler	9 504	9 504		0	0		9 504	9 504	0,0

Resultatregnskap desember 2023

Oslostudentenes Idrettsklubb

Utarbeidet den 14.02.2024 Hovedstyret

Alle beløp i NOK

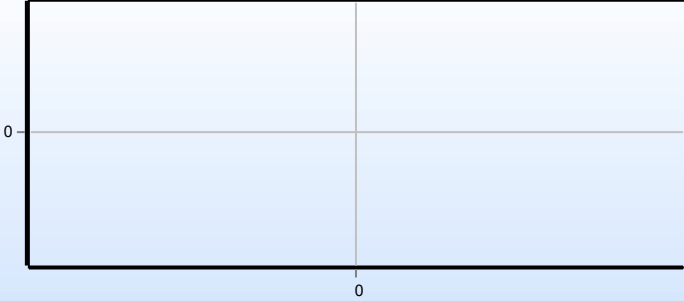
Tekst	Virkelig i år			Virkelig i fjor			Endring		
	Denne periode	Hittil	%	Denne periode	Hittil	%	Denne periode	Hittil	%
6490 Annen leiekostnad	0	1 370		0	1 315		0	55	4,2
Leie maskiner, inventar	13 003	83 120		0	1 315		13 003	81 805	6220,9
6700 Revisjons- og	0	82 134		23 108	97 933		-23 108	-15 799	-16,1
6705 Regnskapshonorar	45 040	622 980		0	0		45 040	622 980	0,0
6712 Honorar regnskap	0	0		38 636	611 864		-38 636	-611 864	-100,0
6790 Annen fremmed	0	0		0	12 188		0	-12 188	-100,0
Fremmede tjenester	45 040	705 114		61 743	721 984		-16 703	-16 869	-2,3
6810 Data/EDB-kostnad	7 388	15 121		1 563	8 049		5 825	7 072	87,9
6811 Programvare,	0	27 154		3 812	46 381		-3 812	-19 227	-41,5
6820 Trykksak	0	0		0	10 775		0	-10 775	-100,0
6860 Møte, kurs,	0	1 600		0	7 980		0	-6 380	-79,9
Kontorkostnader	7 388	43 875		5 375	73 185		2 013	-29 311	-40,0
6900 Telefon	2 105	8 171		0	4 501		2 105	3 669	81,5
6907 Internett	2 136	2 136		0	0		2 136	2 136	0,0
6940 Porto	0	101		0	220		0	-119	-54,1
Telefon, porto	4 241	10 408		0	4 721		4 241	5 686	120,4
7320 Reklamekostnad	0	248		0	0		0	248	0,0
Salg, reklame, repr.	0	248		0	0		0	248	0,0
7410 Kontingent, ikke	0	0		0	312		0	-312	-100,0
7420 Gave,	6 000	6 000		0	305		6 000	5 695	1867,2
Kontingenter og gaver	6 000	6 000		0	617		6 000	5 383	872,4
7500 Forsikringspremie	1 859	22 313		1 795	32 120		64	-9 807	-30,5
Forsikringer, garantier	1 859	22 313		1 795	32 120		64	-9 807	-30,5
7700 Styre- og	0	0		0	25 043		0	-25 043	-100,0
7710 Styre- og	975	29 696		0	0		975	29 696	0,0
7740 Øresav rounding	0	0		0	0		0	0	866,7
7770 Bank- og kortgebyr	831	9 556		463	6 516		368	3 040	46,7
7790 Annen kostnad	3 748	3 191		0	1 452		3 748	1 739	119,8
Andre kostnader	5 554	42 443		463	33 011		5 091	9 433	28,6
Sum driftskostnader	138 704	1 559 641		122 702	1 477 593		16 003	82 048	5,6
EBITDA	516 200	1 200 330		384 169	1 739 616		132 031	-539 286	-31,0
Driftsresultat	516 200	1 200 330		384 169	1 739 616		132 031	-539 286	-31,0
8050 Annen renteinntekt	12 267	12 267		3 356	3 356		8 912	8 912	265,6
8060 Valutagevinst (agio)	17	17		0	0		17	17	0,0
8070 Annen finansinntekt	0	0		0	12 071		0	-12 071	-100,0
Finansinntekter	12 285	12 285		3 356	15 427		8 929	-3 142	-20,4
8153 Renter leverandører	0	0		0	70		0	-70	-100,0
8160 Valutatap (disagio)	0	322		0	1		0	321	33780,
Finanskostnader	0	322		0	71		0	251	353,6
Netto finansposter	12 285	11 963		3 356	15 356		8 929	-3 393	-22,1
Resultat før skatt	528 484	1 212 292		387 524	1 754 971		140 960	-542 679	-30,9
Resultat etter skatt	528 484	1 212 292		387 524	1 754 971		140 960	-542 679	-30,9

Resultatregnskap desember 2023

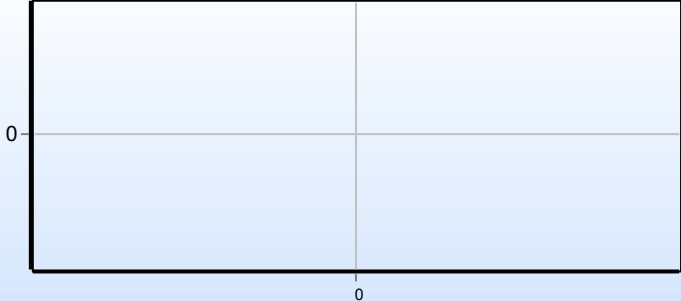
Oslostudentenes Idrettsklubb
Utarbeidet den 14.02.2024 Hovedstyret
Alle beløp i NOK

Tekst	Virkelig i år			Virkelig i fjor			Endring		
	Denne periode	Hittil	%	Denne periode	Hittil	%	Denne periode	Hittil	%

Resultat



Salgsutvikling



Resultatregnskap desember 2023

Oslostudentenes Idrettsklubb
Utarbeidet den 14.02.2024 Elvepadling
Alle beløp i NOK

Tekst	Virkelig i år			Virkelig i fjor			Endring		
	Denne periode	Hittil	%	Denne periode	Hittil	%	Denne periode	Hittil	%
3480 Tildelt	0	10 000		0	0		0	10 000	0,0
3920 Medlemskontingent	0	5 000		0	8 200		0	-3 200	-39,0
3940 Kursavgifter	0	34 946		0	0		0	34 946	0,0
3970 Dugnadsinntekter	0	6 600		0	0		0	6 600	0,0
3990 Andre inntekter	0	0		7 428	7 428		-7 428	-7 428	-100,0
Andre inntekter	0	56 546		7 428	15 628		-7 428	40 918	261,8
Sum driftsinntekter	0	56 546		7 428	15 628		-7 428	40 918	261,8
4120 Idrettsmatriell/utsty	0	17 344		0	7 000		0	10 344	147,8
4150 Kostnader	0	0		0	11 586		0	-11 586	-100,0
4200 Kontingent og	0	0		0	476		0	-476	-100,0
4990 Sosiale tilstelninger	0	17 312		0	0		0	17 312	0,0
Varekostnader	0	34 655		0	19 062		0	15 594	81,8
Bruttofortjeneste	0	21 891		7 428	-3 434		-7 428	25 324	-737,6
Dekningsgrad	0,0%	38,7%		100,0%	-22,0%		-100,0%	60,7%	
5001 Lønn uten aga	0	11 750		0	0		0	11 750	0,0
5011 Div lønn u/FP	0	0		0	8 414		0	-8 414	-100,0
5015 Lønn u/AGA og FP	0	0		0	10 800		0	-10 800	-100,0
5400 Arbeidsgiv eravgift	0	0		0	1 186		0	-1 186	-100,0
5990 Annen	0	0		0	100		0	-100	-100,0
Lønn og andre personalkostn.	0	11 750		0	20 501		0	-8 751	-42,7
6300 Leie lokale	0	7 140		0	10 200		0	-3 060	-30,0
Kostnader lokale	0	7 140		0	10 200		0	-3 060	-30,0
6550 Driftsmateriale	0	130		0	0		0	130	0,0
6590 Annet	0	0		0	11 000		0	-11 000	-100,0
Verktøy, inventar	0	130		0	11 000		0	-10 870	-98,8
6860 Møte, kurs,	0	6 250		0	4 188		0	2 062	49,2
Kontorkostnader	0	6 250		0	4 188		0	2 062	49,2
7100 Bilgodtgjørelse,	0	4 608		0	10 835		0	-6 227	-57,5
7101 Passasjertillegg	0	0		0	2 932		0	-2 932	-100,0
Kostnader transport	0	4 608		0	13 767		0	-9 159	-66,5
7140 Reisekostnad, ikke	0	15 391		0	4 352		0	11 038	253,6
Reise, diett	0	15 391		0	4 352		0	11 038	253,6
7700 Styre- og	0	0		0	2 062		0	-2 062	-100,0
7710 Styre- og	0	3 141		0	0		0	3 141	0,0
7791 Annen kostnad,	0	0		-568	-568		568	568	-100,0
Andre kostnader	0	3 141		-568	1 494		568	1 648	110,3
Sum driftskostnader	0	48 410		-568	65 502		568	-17 092	-26,1
EBITDA	0	-26 519		7 996	-68 935		-7 996	42 416	-61,5
Avskrivninger	500	6 000		500	6 000		0	0	0,0
Driftsresultat	-500	-32 519		7 496	-74 935		-7 996	42 416	-56,6
8160 Valutatap (disagio)	0	0		0	7		0	-7	-100,0
Finanskostnader	0	0		0	7		0	-7	-100,0
Netto finansposter	0	0		0	-7		0	7	-100,0
Resultat før skatt	-500	-32 519		7 496	-74 942		-7 996	42 423	-56,6

Resultatregnskap desember 2023

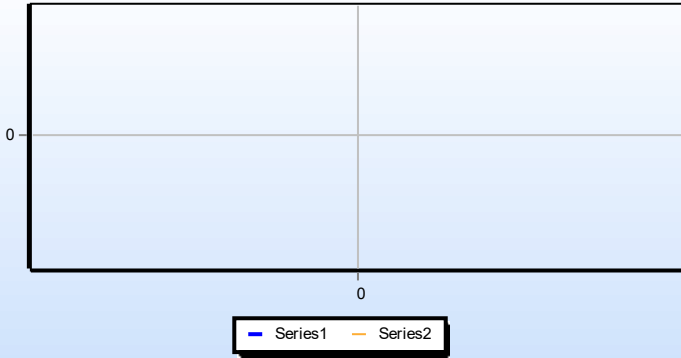
Oslostudentenes Idrettsklubb

Utarbeidet den 14.02.2024 Elvepadling

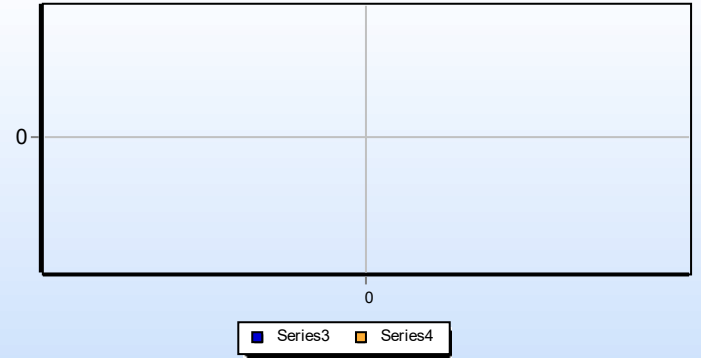
Alle beløp i NOK

Tekst	Virkelig i år			Virkelig i fjor			Endring		
	Denne periode	Hittil	%	Denne periode	Hittil	%	Denne periode	Hittil	%
Resultat etter skatt	-500	-32 519		7 496	-74 942		-7 996	42 423	-56,6

Resultat



Salgsutvikling



Resultatregnskap desember 2023

Oslostudentenes Idrettsklubb

Utarbeidet den 14.02.2024 Fekting

Alle beløp i NOK

Tekst	Virkelig i år			Virkelig i fjor			Endring		
	Denne periode	Hittil	%	Denne periode	Hittil	%	Denne periode	Hittil	%
3440 Tilskudd fra NIF,	0	0		0	9 683		0	-9 683	-100,0
3480 Tildelt	0	25 000		0	15 000		0	10 000	66,7
3920 Medlemskontingent	0	15 050		0	15 050		0	0	0,0
3990 Andre inntekter	0	0		0	4 550		0	-4 550	-100,0
Andre inntekter	0	40 050		0	44 283		0	-4 233	-9,6
Sum driftsinntekter	0	40 050		0	44 283		0	-4 233	-9,6
4120 Idrettsmateriell/utsty	26 653	27 353		0	324		26 653	27 029	8342,3
4200 Kontingent og	7 300	8 550		0	9 300		7 300	-750	-8,1
4510 Utbetalt til	0	135		0	0		0	135	0,0
4800 Utgifter	0	0		0	1 500		0	-1 500	-100,0
4990 Sosiale tilstelninger	0	249		0	0		0	249	0,0
Varekostnader	33 953	36 287		0	11 124		33 953	25 163	226,2
Bruttofortjeneste	-33 953	3 763		0	33 159		-33 953	-29 396	-88,7
Dekningsgrad	0,0%	9,4%		0,0%	74,9%		0,0%	-65,5%	
5001 Lønn uten aga	8 500	18 000		0	0		8 500	18 000	0,0
5015 Lønn u/AGA og FP	0	7 000		0	0		0	7 000	0,0
Lønn og andre personalkostn.	8 500	25 000		0	0		8 500	25 000	0,0
7155 Diettkostnad, ikke	0	5 775		0	0		0	5 775	0,0
Reise, diett	0	5 775		0	0		0	5 775	0,0
Sum driftskostnader	8 500	30 775		0	0		8 500	30 775	0,0
EBITDA	-42 453	-27 012		0	33 159		-42 453	-60 171	-181,5
Driftsresultat	-42 453	-27 012		0	33 159		-42 453	-60 171	-181,5
Resultat før skatt	-42 453	-27 012		0	33 159		-42 453	-60 171	-181,5
Resultat etter skatt	-42 453	-27 012		0	33 159		-42 453	-60 171	-181,5

Resultat



Salgsutvikling



Resultatregnskap desember 2023

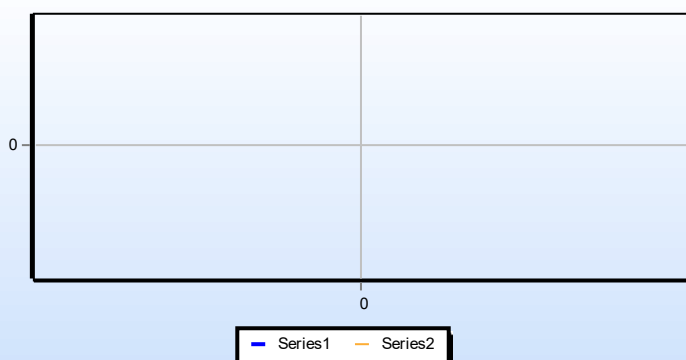
Oslostudentenes Idrettsklubb

Utarbeidet den 14.02.2024 KSI-hytta, Nordmarka 885

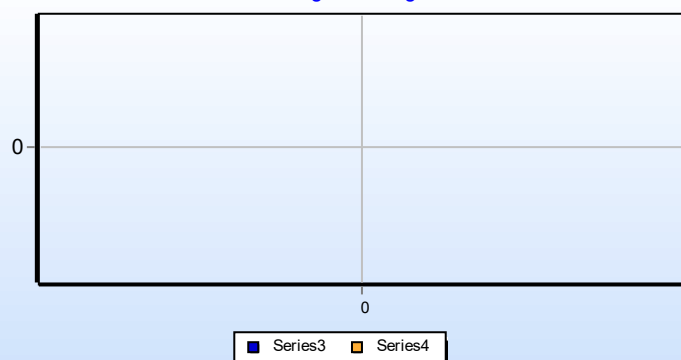
Alle beløp i NOK

Tekst	Virkelig i år			Virkelig i fjor			Endring		
	Denne periode	Hittil	%	Denne periode	Hittil	%	Denne periode	Hittil	%
3610 Leieinntekter	0	237 577		13 800	177 250		-13 800	60 327	34,0
Andre inntekter	0	237 577		13 800	177 250		-13 800	60 327	34,0
Sum driftsinntekter	0	237 577		13 800	177 250		-13 800	60 327	34,0
4610 Rep/v edl.hold	0	2 004		0	17 232		0	-15 228	-88,4
4990 Sosiale tilstelninger	0	264		0	0		0	264	0,0
Varekostnader	0	2 269		0	17 232		0	-14 964	-86,8
Bruttofortjeneste	0	235 309		13 800	160 018		-13 800	75 291	47,1
Dekningsgrad	0,0%	99,0%		100,0%	90,3%		-100,0%	8,8%	
6320 Renovasjon, vann,	11 223	25 351		0	10 940		11 223	14 411	131,7
6340 Lys, varme	8 559	108 163		13 057	145 986		-4 498	-37 823	-25,9
Kostnader lokale	19 782	133 514		13 057	156 926		6 725	-23 412	-14,9
6550 Driftsmateriale	0	0		0	395		0	-395	-100,0
Verktøy, inventar	0	0		0	395		0	-395	-100,0
6600 Reparasjon og	0	16 222		0	0		0	16 222	0,0
Reparasjon,vedlikehold	0	16 222		0	0		0	16 222	0,0
7500 Forsikringspremie	832	9 986		771	9 014		62	972	10,8
Forsikringer, garantier	832	9 986		771	9 014		62	972	10,8
Sum driftskostnader	20 614	159 721		13 827	166 335		6 787	-6 614	-4,0
EBITDA	-20 614	75 587		-27	-6 317		-20 587	81 905	-
Avskrivninger	25 394	304 726		25 394	291 909		0	12 817	4,4
Driftsresultat	-46 008	-229 139		-25 421	-298 227		-20 587	69 088	-23,2
Resultat før skatt	-46 008	-229 139		-25 421	-298 227		-20 587	69 088	-23,2
Resultat etter skatt	-46 008	-229 139		-25 421	-298 227		-20 587	69 088	-23,2

Resultat



Salgsutvikling



Resultatregnskap desember 2023

Oslostudentenes Idrettsklubb

Utarbeidet den 14.02.2024 Fjell (avviklet 2018)

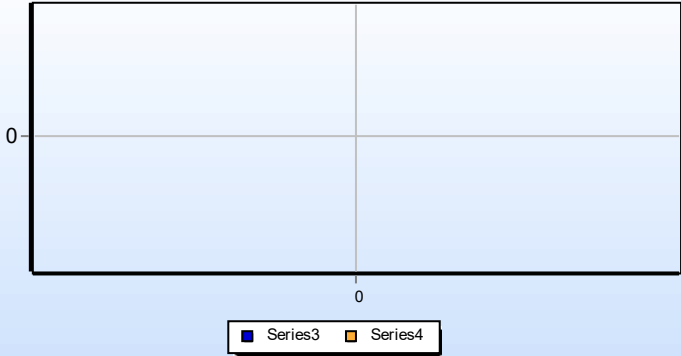
Alle beløp i NOK

Tekst	Virkelig i år			Virkelig i fjor			Endring		
	Denne periode	Hittil	%	Denne periode	Hittil	%	Denne periode	Hittil	%

Resultat



Salgsutvikling



Resultatregnskap desember 2023

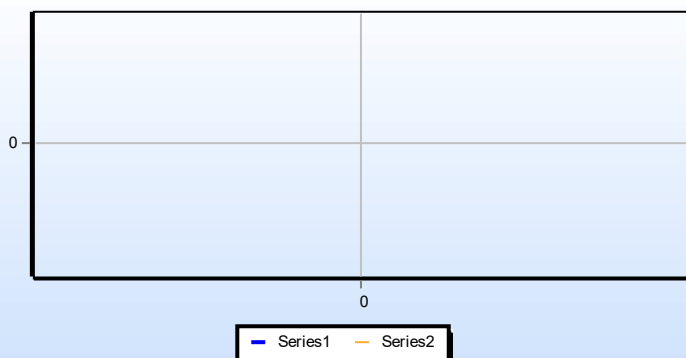
Oslostudentenes Idrettsklubb

Utarbeidet den 14.02.2024 Studenterhytta, Svartorsetervei

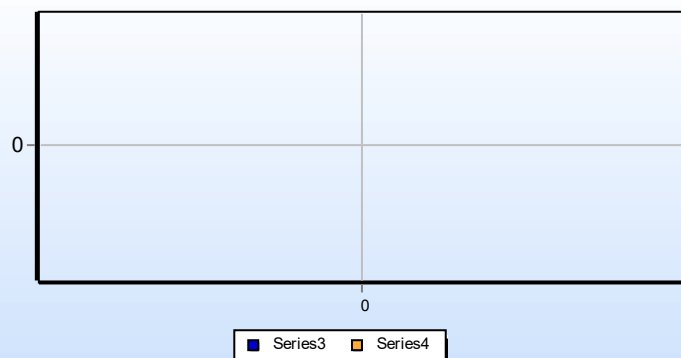
Alle beløp i NOK

Tekst	Virkelig i år			Virkelig i fjor			Endring		
	Denne periode	Hittil	%	Denne periode	Hittil	%	Denne periode	Hittil	%
3490 Andre tilskudd	23 446	23 446		0	0		23 446	23 446	0,0
3610 Leieinntekter	0	210 227		0	0		0	210 227	0,0
3990 Andre inntekter	100 000	100 000		0	0		100 000	100 000	0,0
Andre inntekter	123 446	333 673		0	0		123 446	333 673	0,0
Sum driftsinntekter	123 446	333 673		0	0		123 446	333 673	0,0
4120 Idrettsmatriell/utsty	0	0		0	1 500		0	-1 500	-100,0
4610 Rep/v edl.hold	0	22 472		7 613	122 915		-7 613	-100 443	-81,7
Varekostnader	0	22 472		7 613	124 415		-7 613	-101 943	-81,9
Bruttofortjeneste	123 446	311 201		-7 613	-124 415		131 059	435 616	-350,1
Dekningsgrad	100,0%	93,3%		0,0%	0,0%		100,0%	93,3%	
6320 Renov asjon, vann,	3 408	56 818		0	51 848		3 408	4 969	9,6
6340 Lys, varme	30 529	216 131		17 939	92 191		12 590	123 940	134,4
6390 Annen kostnad	1 003	6 018		0	0		1 003	6 018	0,0
Kostnader lokale	34 939	278 966		17 939	144 040		17 000	134 927	93,7
6600 Reparasjon og	0	0		0	172 167		0	-172 167	-100,0
6620 Reparasjon og	0	5 800		0	4 848		0	952	19,6
6690 Reparasjon og	0	1 004		0	0		0	1 004	0,0
Reparasjon,vedlikehold	0	6 804		0	177 014		0	-170 211	-96,2
7500 Forsikringspremie	7 209	86 513		6 695	66 954		514	19 559	29,2
Forsikringer, garantier	7 209	86 513		6 695	66 954		514	19 559	29,2
7750 Eiendoms- og	0	14 036		0	0		0	14 036	0,0
7790 Annen kostnad	0	7 220		0	840		0	6 380	759,5
Andre kostnader	0	21 256		0	840		0	20 416	2430,5
Sum driftskostnader	42 149	393 539		24 634	388 848		17 514	4 691	1,2
EBITDA	81 297	-82 338		-32 248	-513 263		113 545	430 925	-84,0
Avskrivninger	24 607	295 282		44 241	295 282		-19 634	0	0,0
Driftsresultat	56 690	-377 620		-76 489	-808 544		133 179	430 925	-53,3
8153 Renter leverandører	0	0		0	19		0	-19	-100,0
Finanskostnader	0	0		0	19		0	-19	-100,0
Netto finansposter	0	0		0	-19		0	19	-100,0
Resultat før skatt	56 690	-377 620		-76 489	-808 564		133 179	430 944	-53,3
Resultat etter skatt	56 690	-377 620		-76 489	-808 564		133 179	430 944	-53,3

Resultat



Salgsutvikling



Resultatregnskap desember 2023

Oslostudentenes Idrettsklubb

Utarbeidet den 14.02.2024 Studenterhytta, Svartorseterve

Alle beløp i NOK

Tekst	Virkelig i år			Virkelig i fjor			Endring		
	Denne periode	Hittil	%	Denne periode	Hittil	%	Denne periode	Hittil	%

Resultatregnskap desember 2023

Oslostudentenes Idrettsklubb

Utarbeidet den 14.02.2024 Fotball

Alle beløp i NOK

Tekst	Virkelig i år			Virkelig i fjor			Endring		
	Denne periode	Hittil	%	Denne periode	Hittil	%	Denne periode	Hittil	%
3900 Annen driftsrelatert	0	23 138		0	0		0	23 138	0,0
3910 OSI kontingent	0	-912		0	0		0	-912	0,0
3920 Medlemskontingent	0	342 950		30 457	354 014		-30 457	-11 064	-3,1
3940 Kursavgifter	0	6 460		0	0		0	6 460	0,0
3960 Stevneinntekter	0	22 500		0	0		0	22 500	0,0
3990 Andre inntekter	0	0		6 450	6 450		-6 450	-6 450	-100,0
Andre inntekter	0	394 136		36 907	360 464		-36 907	33 672	9,3
Sum driftsinntekter	0	394 136		36 907	360 464		-36 907	33 672	9,3
4110 Innkjøp av	0	0		0	29 058		0	-29 058	-100,0
4120 Idrettsmateriell/utsty	5 054	59 932		0	142 478		5 054	-82 546	-57,9
4200 Kontingent og	0	93 350		3 075	79 725		-3 075	13 625	17,1
4300 Premier	0	181		0	0		0	181	0,0
4510 Utbetalt til	250	6 755		0	9 377		250	-2 622	-28,0
4700 Leie idrettsanlegg	16 920	158 703		9 933	228 548		6 988	-69 845	-30,6
4800 Utgifter	0	500		0	0		0	500	0,0
4990 Sosiale tilstelninger	0	33 765		0	12 600		0	21 165	168,0
Varekostnader	22 224	353 185		13 008	501 785		9 216	-148 600	-29,6
Bruttofortjeneste	-22 224	40 951		23 900	-141 321		-46 123	182 272	-129,0
Dekningsgrad	0,0%	10,4%		64,8%	-39,2%		-64,8%	49,6%	
5011 Div lønn u/FP	0	0		0	670		0	-670	-100,0
5015 Lønn u/AGA og FP	0	1 305		4 354	41 184		-4 354	-39 879	-96,8
5350 Godtgjørelse til	0	63 546		-5 069	40 547		5 069	23 000	56,7
5400 Arbeidsgiveravgift	0	0		0	94		0	-94	-100,0
5990 Annen	0	750		0	0		0	750	0,0
Lønn og andre personalkostn.	0	65 601		-715	82 495		715	-16 894	-20,5
6300 Leie lokale	0	830		0	0		0	830	0,0
Kostnader lokale	0	830		0	0		0	830	0,0
7100 Bilgodtgjørelse,	0	0		251	6 058		-251	-6 058	-100,0
Kostnader transport	0	0		251	6 058		-251	-6 058	-100,0
7140 Reisekostnad, ikke	0	0		463	8 110		-463	-8 110	-100,0
7150 Diettkostnad,	0	162		0	158		0	4	2,5
Reise, diett	0	162		463	8 268		-463	-8 106	-98,0
7400 Kontingent,	0	0		0	1 000		0	-1 000	-100,0
Kontingenter og gaver	0	0		0	1 000		0	-1 000	-100,0
7500 Forsikringspremie	0	113 500		0	0		0	113 500	0,0
7510 Medlemsforsikring	0	0		0	102 750		0	-102 750	-100,0
Forsikringer, garantier	0	113 500		0	102 750		0	10 750	10,5
7790 Annen kostnad	0	0		0	140		0	-140	-100,0
Andre kostnader	0	0		0	140		0	-140	-100,0
Sum driftskostnader	0	180 093		0	200 711		0	-20 617	-10,3
EBITDA	-22 224	-139 143		23 900	-342 032		-46 123	202 889	-59,3
Driftsresultat	-22 224	-139 143		23 900	-342 032		-46 123	202 889	-59,3
8153 Renter leverandører	0	0		0	744		0	-744	-100,0
8155 Renter leverandører	0	446		0	0		0	446	0,0
Finanskostnader	0	446		0	744		0	-298	-40,1
Netto finansposter	0	-446		0	-744		0	298	-40,1

Resultatregnskap desember 2023

Oslostudentenes Idrettsklubb

Utarbeidet den 14.02.2024 Fotball

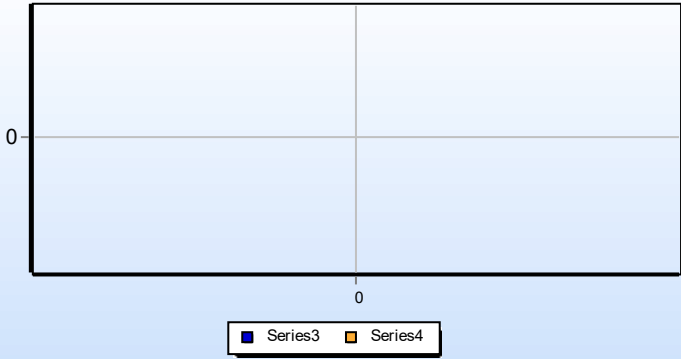
Alle beløp i NOK

Tekst	Virkelig i år			Virkelig i fjor			Endring		
	Denne periode	Hittil	%	Denne periode	Hittil	%	Denne periode	Hittil	%
Resultat før skatt	-22 224	-139 588		23 900	-342 776		-46 123	203 188	-59,3
Resultat etter skatt	-22 224	-139 588		23 900	-342 776		-46 123	203 188	-59,3

Resultat



Salgsutvikling



Resultatregnskap desember 2023

Oslostudentenes Idrettsklubb

Utarbeidet den 14.02.2024 Veilag

Alle beløp i NOK

Tekst	Virkelig i år			Virkelig i fjor			Endring		
	Denne periode	Hittil	%	Denne periode	Hittil	%	Denne periode	Hittil	%
3490 Andre tilskudd	0	-6 000		0	6 000		0	-12 000	-200,0
3970 Dugnadsinntekter	59 285	59 285		0	54 750		59 285	4 535	8,3
Andre inntekter	59 285	53 285		0	60 750		59 285	-7 465	-12,3
Sum driftsinntekter	59 285	53 285		0	60 750		59 285	-7 465	-12,3
4610 Rep/v edl.hold	0	47 907		15 969	93 532		-15 969	-45 625	-48,8
Varekostnader	0	47 907		15 969	93 532		-15 969	-45 625	-48,8
Bruttofortjeneste	59 285	5 378		-15 969	-32 782		75 254	38 160	-116,4
Dekningsgrad	100,0%	10,1%		0,0%	-54,0%		100,0%	64,1%	
6620 Reparasjon og	0	104 715		0	17 952		0	86 763	483,3
Reparasjon, vedlikehold	0	104 715		0	17 952		0	86 763	483,3
7740 Øresavrunding	0	0		0	1		0	-1	-100,0
Andre kostnader	0	0		0	1		0	-1	-100,0
Sum driftskostnader	0	104 715		0	17 953		0	86 763	483,3
EBITDA	59 285	-99 337		-15 969	-50 734		75 254	-48 603	95,8
Driftsresultat	59 285	-99 337		-15 969	-50 734		75 254	-48 603	95,8
Resultat før skatt	59 285	-99 337		-15 969	-50 734		75 254	-48 603	95,8
Resultat etter skatt	59 285	-99 337		-15 969	-50 734		75 254	-48 603	95,8

Resultat



Salgsutvikling

