

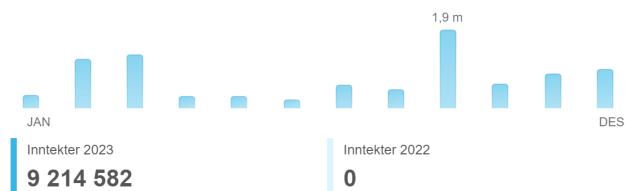
# Resultatregnskap

## Oslostudentenes Idrettsklubb

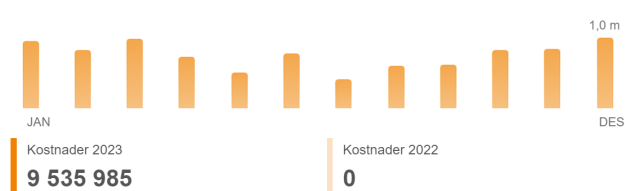
### 2023



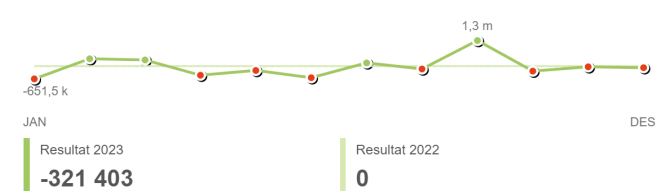
#### Inntekter



#### Kostnader



#### Resultat



	jan 2023	feb 2023	mar 2023	apr 2023	mai 2023	jun 2023	jul 2023	aug 2023	sep 2023	okt 2023	nov 2023	des 2023	Sum
Salgsinntekt	-48 269	1 183 599	16 000		0	17 855	563 250	24 900	1 139 422	38 000	100 000	725 109	3 759 866
Annen driftsinntekt	394 200	48 645	1 324 249	307 993	315 273	213 382	24 210	460 572	802 297	573 569	751 228	239 098	5 454 716
<b>Sum driftsinntekter</b>	<b>345 931</b>	<b>1 232 244</b>	<b>1 340 249</b>	<b>307 993</b>	<b>315 273</b>	<b>231 237</b>	<b>587 460</b>	<b>485 472</b>	<b>1 941 719</b>	<b>611 569</b>	<b>851 228</b>	<b>964 207</b>	<b>9 214 582</b>
Endring i beholdning av eg	92 962	22 873	37 618	66 726	33 954	104 963	21 304	31 022	44 825	70 630	45 839	196 034	768 750
Varekostnad	489 561	283 368	370 175	421 834	149 475	272 490	139 645	244 040	265 824	257 556	470 837	362 556	3 727 359
Lønnskostnad	96 061	214 953	171 484	68 115	125 940	185 884	66 212	96 316	143 561	106 129	114 227	201 732	1 590 615
Avskrivning på varige drift	58 297	58 297	58 297	58 797	60 652	60 652	60 652	62 319	62 319	62 319	62 319	62 319	727 238
Annen driftskostnad	260 386	281 169	391 651	158 733	169 382	213 556	138 223	200 475	127 052	371 779	195 827	237 443	2 745 676
<b>Sum driftskostnader</b>	<b>997 268</b>	<b>860 660</b>	<b>1 029 225</b>	<b>774 205</b>	<b>539 402</b>	<b>837 545</b>	<b>426 037</b>	<b>634 172</b>	<b>643 580</b>	<b>868 412</b>	<b>889 049</b>	<b>1 060 083</b>	<b>9 559 637</b>
<b>Driftsresultat</b>	<b>-651 337</b>	<b>371 584</b>	<b>311 025</b>	<b>-466 212</b>	<b>-224 129</b>	<b>-606 308</b>	<b>161 423</b>	<b>-148 700</b>	<b>1 298 139</b>	<b>-256 843</b>	<b>-37 821</b>	<b>-95 876</b>	<b>-345 055</b>
Annen finansinntekt						12 899					12	12 273	25 184
Annen finanskostnad	194	127			649			493	9	59			1 531
<b>Netto finansposter</b>	<b>-194</b>	<b>-127</b>			<b>-649</b>	<b>12 899</b>		<b>-493</b>	<b>-9</b>	<b>-59</b>	<b>12</b>	<b>12 273</b>	<b>23 652</b>
<b>Resultat før skatt</b>	<b>-651 531</b>	<b>371 456</b>	<b>311 025</b>	<b>-466 212</b>	<b>-224 779</b>	<b>-593 409</b>	<b>161 423</b>	<b>-149 192</b>	<b>1 298 130</b>	<b>-256 901</b>	<b>-37 810</b>	<b>-83 604</b>	<b>-321 403</b>
<b>Ordinært resultat</b>	<b>-651 531</b>	<b>371 456</b>	<b>311 025</b>	<b>-466 212</b>	<b>-224 779</b>	<b>-593 409</b>	<b>161 423</b>	<b>-149 192</b>	<b>1 298 130</b>	<b>-256 901</b>	<b>-37 810</b>	<b>-83 604</b>	<b>-321 403</b>
Årsresultat												-321 403	-321 403
<b>Udisponert overskudd/u</b>	<b>-651 531</b>	<b>371 456</b>	<b>311 025</b>	<b>-466 212</b>	<b>-224 779</b>	<b>-593 409</b>	<b>161 423</b>	<b>-149 192</b>	<b>1 298 130</b>	<b>-256 901</b>	<b>-37 810</b>	<b>237 799</b>	<b>0</b>